

GEMEINDE

**NEUHAUSEN
AM RHEINFALL**

CH-8212 Neuhausen am Rheinfall
www.neuhausen.ch



Vorlage Einwohnerrat

Rechnung 2023

- Antrag des Gemeinderates
- Antrag der GPK
- Geschäftsbericht
- Rechnung

GEMEINDE

**NEUHAUSEN
AM RHEINFALL**

CH-8212 Neuhausen am Rheinfall
www.neuhausen.ch



GEMEINDERAT

An den
Einwohnerrat
Neuhausen am Rheinfall

Neuhausen am Rheinfall, 26. März 2024

Geschäftsbericht und Jahresrechnung 2023

Sehr geehrter Herr Einwohnerratspräsident
Sehr geehrte Damen und Herren Einwohnerräte

Der Gemeinderat freut sich, Ihnen den Geschäftsbericht sowie die Rechnung für das Jahr 2023 zu unterbreiten.

Geschäftsbericht 2023

Die beschriebenen Aktivitäten im Geschäftsbericht zeigen eindrücklich welche Vielfalt an Aktivitäten und Dienstleistungen während des ganzen Jahres erbracht wurden. Schön, können wir uns auf motivierte und engagierte Mitarbeitende abstützen. Der Gemeinderat bedankt sich ausdrücklich bei allen Mitarbeitenden für das grosse Engagement im vergangenen Jahr.

Jahresrechnung 2023

Erfolgsrechnung

Die Rechnung 2023 schliesst mit einem Plus von Fr. 718'412.-- ab. Budgetiert war ein Plus von Fr. 27'600.--. Dieses gute Resultat ist insbesondere auf höhere Steuereinnahmen bei den juristischen Personen (+ 5.8 Mio. Fr.) zurückzuführen.

Aufwand

Stabile Entwicklung bei den beeinflussbaren Kosten

Die Aufwandseite ist insgesamt stabil geblieben. Budgetüberschreitungen sind vornehmlich bei den nicht beeinflussbaren (gebundenen) Kosten im Bereich Gesundheit (höhere Kosten für Auswärtsunterbringungen Heime und private Spitex) und im Bereich Soziale Sicherheit (Prämienverbilligung und gesetzliche wirtschaftliche Hilfe) aufgetreten.

Einlage finanzpolitische Reserve «Vorfinanzierung zeitgemässe öffentliche Beleuchtung»

Die Bildung der finanzpolitischen Reserve «Vorfinanzierung zeitgemässe öffentliche Beleuchtung» wurde mit Beschluss des Einwohnerrates vom 15. Juni 2023 genehmigt. Mit der Zuweisung des Gewinns über Budget aus dem Energie-Verkauf 2023 des Rheinflalkraftwerkes kann diese um weitere Fr. 479'368.65 geäufnet werden. Eine aktualisierte Offerte der EKS zeigt Kosten von rund Fr. 1.45 Mio. Franken für die Umrüstung der gesamten Beleuchtung der Gemeinde Neuhausen am Rheinflall. Die entsprechenden Arbeiten werden im Jahr 2024 begonnen. Um zukünftige Rechnungen nicht mit Abschreibungen aus diesem Projekt zu belasten, schlägt der Gemeinderat vor, den vollständigen Betrag bis zur Höhe von Fr. 1.45 Mio. in die Vorfinanzierung «zeitgemässe öffentliche Beleuchtung» einzulegen. Dies entspricht einer zusätzlichen Einlage aus dem laufenden Ertragsüberschuss von Fr. 416'630.20.

Darstellung 1: finanzpolitischen Reserve «Vorfinanzierung zeitgemässe öffentliche Beleuchtung»

Jahr	Einlage	Begründung/Erklärung	Bestand nach Abschluss
2022	Fr. 554'001.15	Gewinn über Budget RKN	Fr. 554'001.15
2023	Fr. 479'368.65	Gewinn über Budget RKN	
2023	Fr. 416'630.20	Einlage aus laufender Rechnung	Fr. 1'450'000.--

Bildung und Einlage finanzpolitische Reserve «Vorfinanzierung Schulraumerweiterung»

Aufgrund der prognostizierten Zunahme von Schülerinnen und Schülern in Neuhausen am Rheinflall ist eine Schulraumerweiterung notwendig. Der Einwohnerrat hat mit Beschluss vom 7. März 2024 die Kosten für einen entsprechenden Studienauftrag genehmigt. Die erwarteten Gesamtkosten für die Erstellung von Schulraum und Turnhallen liegen mit Fr. 24 - 26 Mio. über dem tragbaren Investitionsrahmen für die Gemeinde. Bei einer angenommenen Abschreibungsdauer von 25 Jahren resultieren alleine für die Abschreibungen jährliche Mehrkosten von rund Fr. 1 Mio. Neben den Infrastrukturkosten werden auch die Kosten für die Lehrpersonen entsprechend zunehmen. Um die wiederkehrenden Abschreibungskosten zu reduzieren schlägt der Gemeinderat vor, für die Schulraumerweiterung eine Vorfinanzierung zu bilden. Diese finanzpolitische Reserve soll insbesondere mithelfen, die durch die heute ausgeführte Grossinvestitionen entstehende Last für die zukünftige Generation zu senken.

Die Parameter für die Einrichtung der finanzpolitischen Reserve «Schulraumerweiterung» lauten wie folgt:

Darstellung 2: Parameter finanzpolitischer Reserve «Schulraumerweiterung»

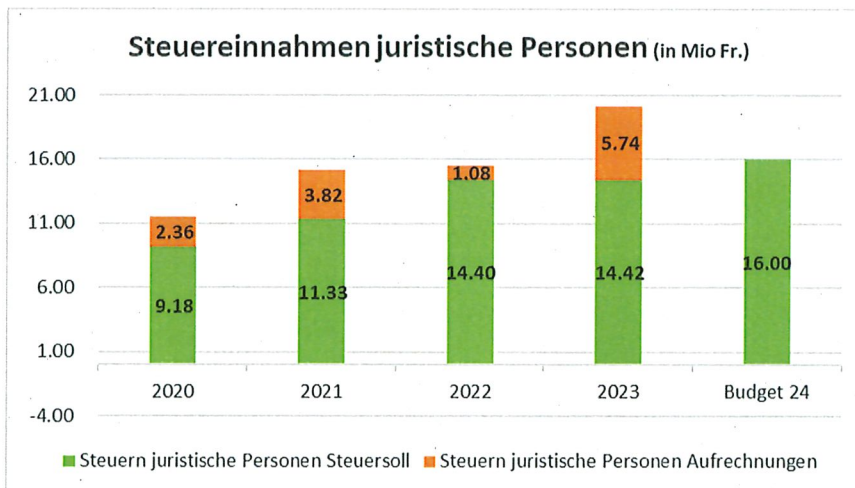
Nr.	Bezeichnung	Begründung/Erklärung
1	Konto-Nr./Bezeichnung	2941.01
2	Zweck	Teilweise Vorfinanzierung des geplanten Grossprojektes «Schulraumerweiterung»
3	Voraussichtliche Laufzeit	Bis 25 Jahre nach Inbetriebnahme der mit dem Investitionsbeitrag finanzierten Anlagen, längstens aber bis 2054.
4	Äufnung	Die Reserve wird mit freien Mitteln aus positiven Rechnungsabschlüssen der Erfolgsrechnung gebildet.
5	Entnahme	Die Entnahme erfolgt jährlich in Höhe des kalkulatorischen Anteils der Abschreibung der Anlage, bzw. des Investitionsbeitrages
6	Auflösung	Die Reserve wird am Ende der Laufzeit nach Ziff. 3 mit der Jahresrechnung zugunsten des ordentlichen Eigenkapitals (Eigenkapital aufgrund der kumulierten Ergebnisse der Vorjahre) aufgelöst. Vorbehalten bleibt die teilweise oder vollständige vorzeitige Auflösung nach Art. 12a Abs. 6 des Finanzhaushaltgesetzes vom 20. Februar 2017.

Ertrag

Höhere Steuereinnahmen bei juristischen Personen

Die Unternehmenssteuern liegen mit Fr. 20.2 Mio. um Fr. 5.8 Mio. über Budget. Der höhere Betrag ist insbesondere auf Nachverrechnungen zurückzuführen. Das Steuersoll (ohne Aufrechnungen der Vorjahre) liegt unverändert bei rund Fr. 14.4 Mio. Für das Budget 2024 ist ein Betrag von Fr. 16 Mio. eingestellt worden.

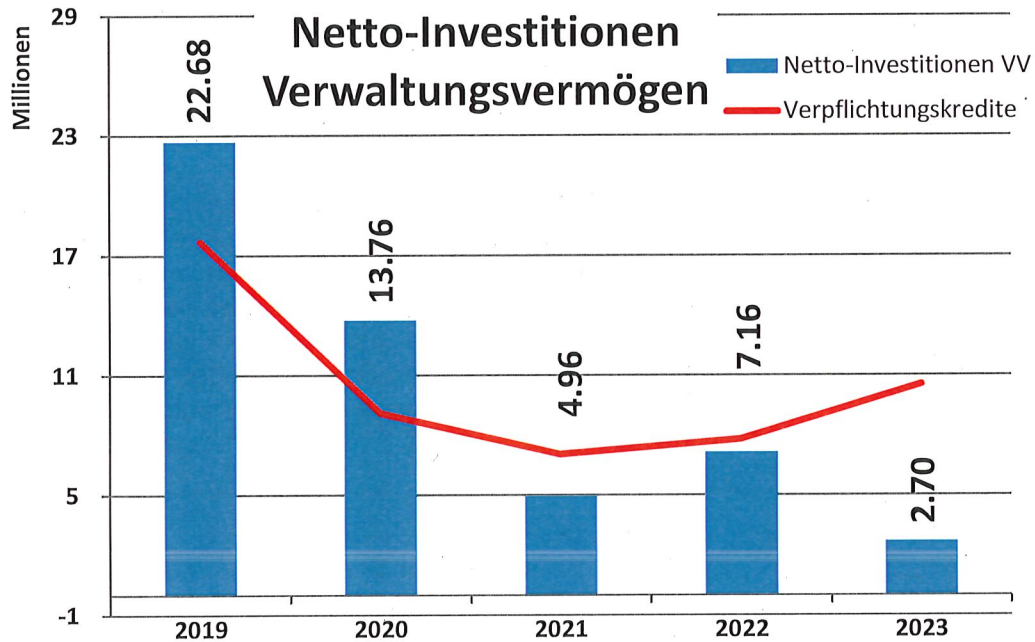
Darstellung 3: Steuereinnahmen juristische Personen 2020-2023 und Budget 2024



Investitionen

Die Investitionen belaufen sich auf rund Fr. 2.7 Mio. (Nettoinvestitionen) was deutlich tiefer als budgetiert ist. Die Abweichung ergibt sich einerseits aus tieferen Brutto-Investitionen und andererseits aus Subventionseingängen. Die Brutto-Investitionen sind rund 2 Mio. tiefer als budgetiert. Die nicht getätigten Investitionen werden in den nächsten Jahren realisiert werden. Dementsprechend haben sich die Verpflichtungskredite von Fr. 7.7 Mio. auf Fr. 10.7 Mio. erhöht. Die mit Abstand grösste Investition war der Neubau des Kindergarten Waldpark für Fr. 2.2 Mio.

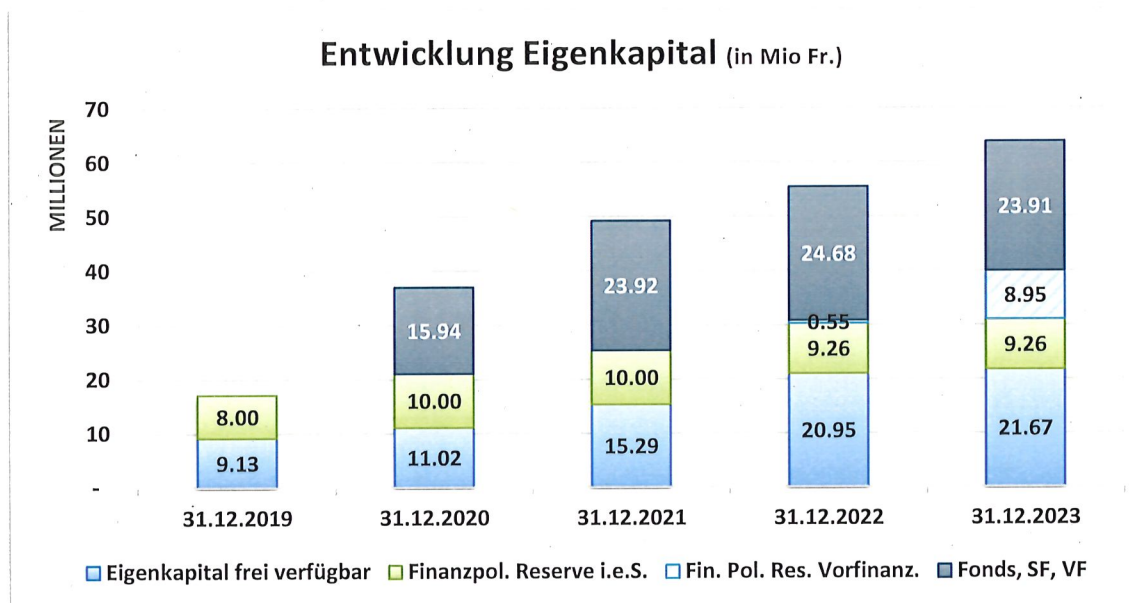
Darstellung 4: Netto-Investitionen Verwaltungsvermögen und Verpflichtungskredite 2019-2023



Eigenkapital

Das Eigenkapital weist per 31. Dezember 2023 einen Betrag von rund Fr. 63 Mio. aus. Darin eingeschlossen sind die Neuwertungsreserven, die Vor- und Spezialfinanzierungen, die Fonds sowie die finanzpolitische Reserve i.e.S. und die finanzpolitische Reserve für Vorfinanzierungen. Die Gemeinde verfügt über ein frei verfügbares Eigenkapital von rund Fr. 21.5 Mio.

Darstellung 5: Entwicklung Eigenkapital 2019-2023



Eckwerte der Jahresrechnung auf einen Blick

Beträge in Mio. Fr.	Rechnung 2023	Budget 2023	Rechnung 2022	Re/Bu 2023 Veränderung in %
Erfolgsrechnung				
Aufwand	81.2	72.6	66.6	12%
davon Personalaufwand	12.5	22.5	11.5	-45%
davon Sachaufwand	16.0	16.7	13.0	-4%
davon Abschreibungen	5.4	5.4	5.2	0%
Ertrag	81.9	72.6	72.2	13%
davon Fiskalertrag	46.8	39.0	40.7	20%
Steuern natürliche Personen	24.3	23.6	24.4	3%
Steuern juristische Personen	20.2	14.4	15.5	40%
operatives Ergebnis	8.3	-1.3	6.2	-745%
A.o. Aufwand/Ertrag	-8.7	-0.1	0.7	7067%
Einlagen/Entnahmen Eigenkapital	1.1	1.4	-1.2	-24%
Gesamtergebnis	0.7	0.0	5.7	2554%
Investitionsrechnung				
Nettoinvestitionen Verwaltungsvermögen	2.7	5.9	7.2	-54%
Verpflichtungskredite	10.7		7.8	
Bilanzsumme	140.0		140.4	
Eigenkapital	63.8		55.5	
davon finanzpolitische Reserve i.e.S.	9.3		9.3	

Sehr geehrter Herr Einwohnerratspräsident
Sehr geehrte Damen und Herren Einwohnerräte

Gestützt auf die vorstehenden Ausführungen stellt Ihnen der Gemeinderat die folgenden Anträge:

1. Der vorliegende Rechenschaftsbericht (Geschäftsbericht) für das Jahr 2023 der Gemeinde Neuhausen am Rheinflall wird genehmigt.
2. Die Einlage in die finanzpolitische Reserve «Vorfinanzierung zeitgemässe öffentliche Beleuchtung» von Fr. 895'998.85 wird genehmigt.
3. Es wird eine finanzpolitische Reserve zur Teilvorfinanzierung der Schulraumerweiterung gebildet, gemäss den vorstehenden in der Tabelle Parameter finanzpolitischen Reserve «Vorfinanzierung Schulraumerweiterung» genannten Bedingungen. Gestützt darauf erfolgt in diese finanzpolitische Reserve eine Einlage von Fr. 7'500'000.--.
4. Die vorliegende Jahresrechnung 2023 der Gemeinde Neuhausen am Rheinflall wird genehmigt.

Ziff. 4 dieses Beschlusses untersteht gemäss Art. 14 lit. c der Verfassung der Einwohnergemeinde Neuhausen am Rheinflall vom 29. Juni 2003 (NRB 101.00) dem fakultativen Referendum.

Mit freundlichen Grüssen

NAMENS DES GEMEINDERATES
NEUHAUSEN AM RHEINFALL



Felix Tenger
Gemeindepräsident



Barbara Pantli
Gemeindeschreiberin

Geschäftsprüfungskommission (GPK)

Bericht und Antrag vom 02. Mai 2024 der Geschäftsprüfungskommission der Gemeinde Neuhausen am Rheinfall an den Wohnerrat zur Jahresrechnung 2023

Sehr geehrter Herr Wohnerratspräsident
Sehr geehrte Damen und Herren

Die Rechnung für das Jahr 2023 der Gemeinde Neuhausen am Rheinfall schliesst wie folgt ab:

Beträge in Mio. Fr.	Rechnung 2023	Budget 2023	Rechnung 2022	Re/Bu 2023 Veränderung in %
Erfolgsrechnung				
Aufwand	81.2	72.6	66.6	12%
davon Personalaufwand	12.5	22.5	11.5	-45%
davon Sachaufwand	16.0	16.7	13.0	-4%
davon Abschreibungen	5.4	5.4	5.2	0%
Ertrag	81.9	72.6	72.2	13%
davon Fiskalertrag	46.8	39.0	40.7	20%
Steuern natürliche Personen	24.3	23.6	24.4	3%
Steuern juristische Personen	20.2	14.4	15.5	40%
operatives Ergebnis	8.3	-1.3	6.2	-745%
A.o. Aufwand/Ertrag	-8.7	-0.1	0.7	7067%
Einlagen/Entnahmen Eigenkapital	1.1	1.4	-1.2	-24%
Gesamtergebnis	0.7	0.0	5.7	2554%
Investitionsrechnung				
Nettoinvestitionen Verwaltungsvermögen	2.7	5.9	7.2	-54%
Verpflichtungskredite	10.7		7.8	
Bilanzsumme	140.0		140.4	
Eigenkapital	63.8		55.5	
davon finanzpolitische Reserve i.e.S.	9.3		9.3	

Im Auftrag der GPK Neuhausen am Rheinfall prüfte die BDO AG, St. Gallen als externe Kontrollstelle die Jahresrechnung 2023. Eine Zwischenrevision erfolgte am 23. und 24. November 2023 und die Schlussrevision wurde zwischen 18. bis 20. März 2024 durchgeführt. Besprechungen der GPK mit der externen Kontrollstelle fanden am 15. April 2024 zum Schlussbericht statt. Ebenfalls bei den Besprechungen anwesend waren die Herren Gemeindepräsident und Zentralverwalter.

Die externe Kontrollstelle, die BDO AG, empfiehlt im Bericht zur Revision vom 04. April 2024 die Jahresrechnung 2023 zu genehmigen. Nach ihrer Beurteilung entspricht die Jahresrechnung den kantonalen gesetzlichen Vorschriften.

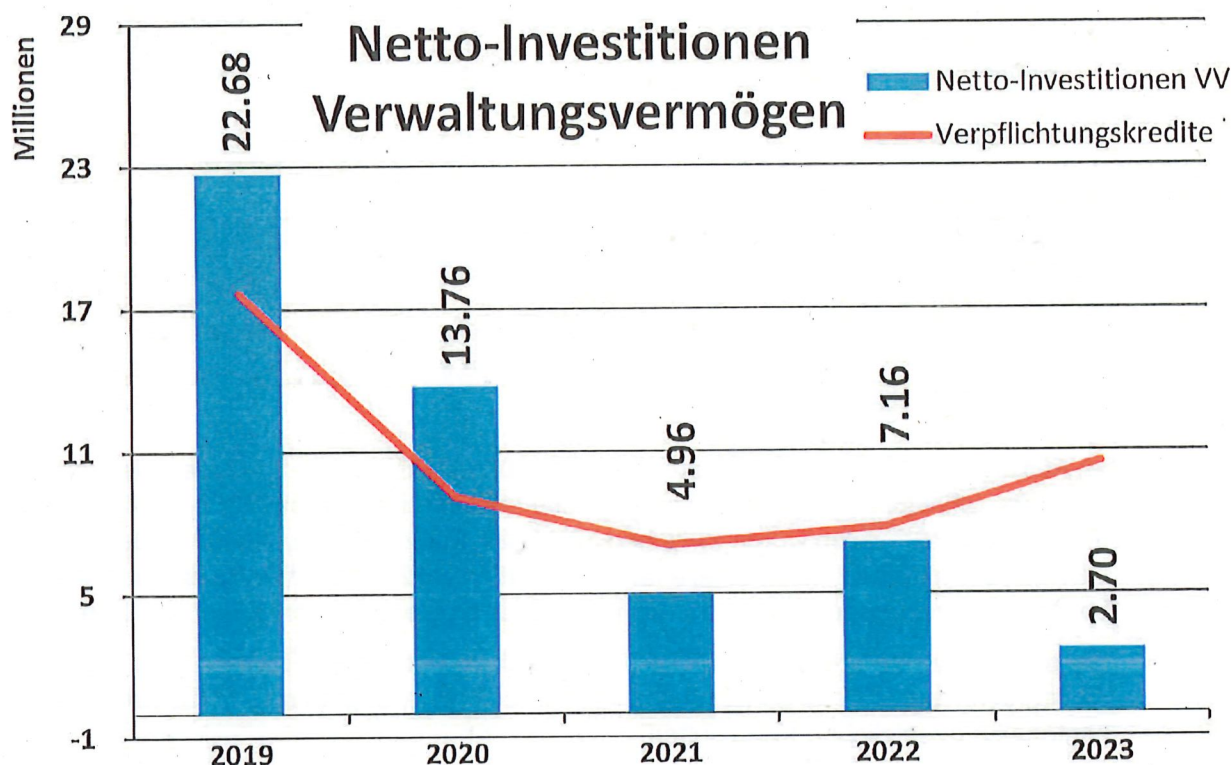
Insbesondere erwähnt die BDO AG in ihrem Bericht, dass

- die effiziente und kompetente Führung des Finanz- und Rechnungswesens eine Erstellung des Abschlusses in hoher Qualität ermöglichte;
- alle von der externen Kontrollstelle verlangten Unterlagen unverzüglich und vollständig geliefert werden konnten;
- die Buchhaltung und die Rechnungslegung der Gemeinde Neuhausen am Rheinflall zuverlässig und ordnungsgemäss geführt werden;
- die Zusammenarbeit mit der Zentralverwaltung aus ihrer Sicht sehr gut gewesen ist.

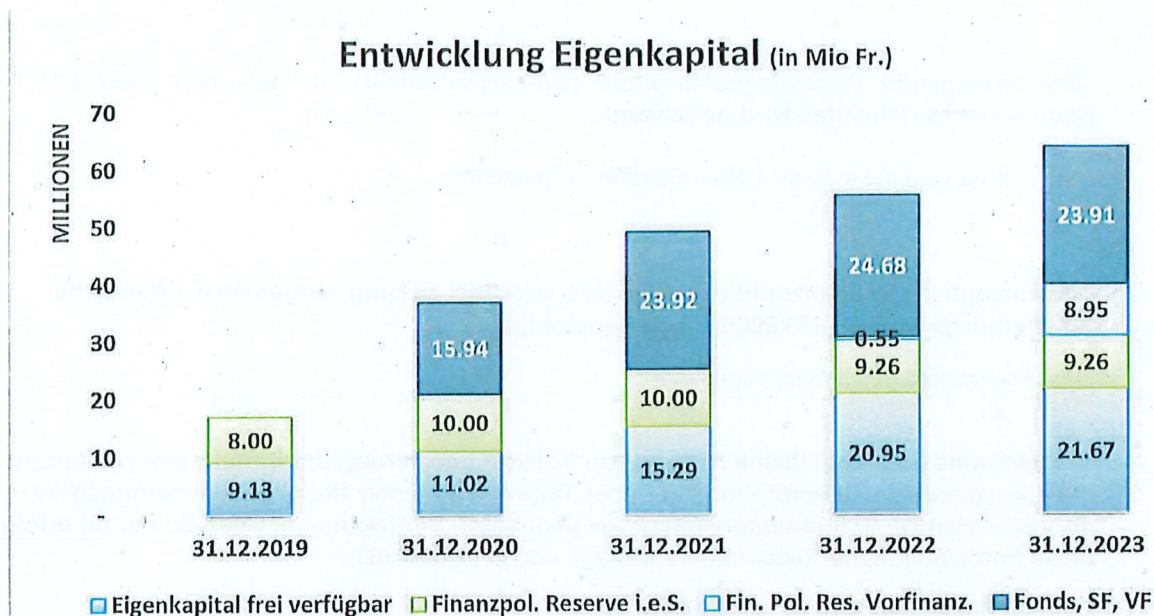
Die Rechnung 2023 hat die GPK am 30.04.2024 mit dem Gemeinderat besprochen. Die GPK bedankt sich für die professionelle Zusammenarbeit mit dem Gemeinderat, dem Finanzreferat und der Kontrollstelle. Ebenfalls wird der Dank an den Zentralverwalter und die involvierten Mitarbeiter für die Zusammenarbeit sowie die gute Vorbereitung ausgesprochen.

Das operative Ergebnis mit einem Überschuss von 8.3 Mio.Fr. ist aus Sicht der GPK grundsätzlich erfreulich. Die finanzielle Lage der Gemeinde zeigt damit für das Rechnungsjahr 2023 ein sehr gutes Bild. Das fünfte Mal in Folge präsentiert der Gemeinderat eine Rechnung, die mit einem hohen Einnahmeüberschuss abschliesst. Die GPK stellt ausserdem eine gute Ausgabedisziplin fest.

Weitere für die finanzpolitische Beurteilung der GPK wichtige Eckwerte der Rechnung finden sich in untenstehenden Abbildungen aus der Rechnung 2023.



Darstellung 5: Entwicklung Eigenkapital 2019-2023



Weniger erfreulich ist aus Sicht der GPK die Tatsache, dass die getätigten Investitionen so tief sind, wie schon seit Jahren nicht mehr. Gemeinderat und GPK beurteilen ausserdem den erneuten Einnahmeüberschuss unterschiedlich. Das Eigenkapital hat seit 5 Jahren stetig zugenommen und ist über diesen Betrachtungszeitraum von anfänglich 17.1 Mio. CHF auf eine Höhe von 63.8 Mio. Fr. angestiegen.

Für die GPK stellt sich erneut die Frage, wie die finanzpolitische Strategie des Gemeinderats aussieht. Es stellen sich insbesondere die Fragen, ob

- die erreichte Höhe des Eigenkapitals noch verhältnismässig und zweckmässig ist und
- ob sich die Steuereinnahmen im Vergleich zu den Investitionen (Ausgaben) noch im Gleichgewicht befinden.

Die GPK sieht einerseits das Risiko, dass sich mit der Zeit ein erhebliches Eigenkapitalpolster aus Steuergeldern bildet, das weder benötigt noch verwendet werden kann. Auf der anderen Seite sähe die GPK einige Möglichkeiten, dieses Eigenkapital gewinnbringend zum Wohl der Gemeinde einzusetzen.

Der Gemeinderat hat sich entschieden, die Überschüsse der Rechnung 2023 hauptsächlich in zweckgebundene finanzpolitische Reserven zu legen (Vorfinanzierung Schulraum und Vorfinanzierung öffentliche Beleuchtung). Aus Sicht der GPK ist dieses Vorgehen inhaltlich richtig und zugleich alternativlos. Es ist inhaltlich richtig, weil so zukünftige Grossprojekte der Gemeinde bereits jetzt finanziell gestützt werden können. Dies ist eine grosse Chance der finanziellen Lage der Gemeinde. Zugleich ist das Vorgehen auch alternativlos, weil ohne Zuordnung einer konkreten Verwendung das Geld aus buchhalterischen Gründen kaum mehr zugänglich wäre für die Gemeinde.

Den Bericht und Antrag betreffend Jahresrechnung und Jahresbericht 2023 sowie Entlastung der Mitglieder der Verwaltungskommission der selbstständigen öffentlich-rechtlichen Anstalt «Alterszentrum und Spitex Neuhausen am Rheinfall», sowie die Rechnungen des Kläranlagenverbands, des Wasserwerks und des Gaswerks Neuhausen am Rheinfall hat die GPK ebenfalls besprochen und ohne weitere Bemerkung zur Kenntnis genommen.



Die GPK stellt dem Einwohnerrat folgende

Anträge:

I.

"Der vorliegende Rechenschaftsbericht (Geschäftsbericht) für das Jahr 2023 der Gemeinde Neuhausen am Rheinflall wird genehmigt.

Dem Antrag wird mit 4 Ja zu 1 Nein Stimmen zugestimmt.

II.

"Die Einlage in die finanzpolitische Reserve «Vorfinanzierung zeitgemässe öffentliche Beleuchtung» von Fr. 895'998.85 wird genehmigt.»

Dem Antrag wird einstimmig zugestimmt.

III.

"Es wird eine finanzpolitische Reserve zur Teilvorfinanzierung der Schulraumerweiterung gebildet, gemäss den vorstehenden in der Tabelle Parameter finanzpolitischen Reserve «Vorfinanzierung Schulraumerweiterung» genannten Bedingungen. Gestützt darauf erfolgt in diese finanzpolitische Reserve eine Einlage von Fr. 7'500'000.--.»

Dem Antrag wird einstimmig zugestimmt.

IV.

"Die vorliegende Jahresrechnung 2023 der Gemeinde Neuhausen am Rheinflall wird genehmigt."

Dem Antrag wird mit 4 Ja Stimmen bei einer Enthaltung zugestimmt.

V.

"Die Jahresrechnung und der Jahresbericht 2023 der selbstständigen öffentlich-rechtlichen Anstalt «Alterszentrum und Spitex Neuhausen am Rheinflall» werden genehmigt. "

Dem Antrag wird einstimmig zugestimmt.

VI.

Den Mitgliedern der Verwaltungskommission der selbstständigen öffentlich-rechtlichen Anstalt «Alterszentrum und Spitex Neuhausen am Rheinflall» wird Entlastung erteilt.

Dem Antrag wird mit 4 Ja Stimmen bei einer Enthaltung zugestimmt.

VII.

Die GPK beantragt die BDO AG, St. Gallen als externe Kontrollstelle für die Jahresrechnung 2024 zu wählen.

Dem Antrag wird einstimmig zugestimmt.

Für die Geschäftsprüfungskommission der Gemeinde Neuhausen am Rheinflall

02.05.2024

Fabian Bolli, Präsident

Arnold Isliker, Vizepräsident

GEMEINDE

**NEUHAUSEN
AM RHEINFALL**



CH-8212 Neuhausen am Rheinfall
www.neuhausen.ch

Geschäftsbericht 2023



Inhaltsverzeichnis

Vorwort zum Geschäftsbericht 2023	4
0 Allgemeine Verwaltung	5
0110 Wahlen und Abstimmungen	5
0115 Einwohnerrat	6
0120 Gemeinderat	7
0210 Zentralverwaltung.....	7
0225 Bauverwaltung	7
0228 übrige allgemeine Dienste	8
1 Öffentliche Ordnung und Sicherheit, Verteidigung	10
1110 Polizei / Verwaltungspolizei	10
1400 Einwohnerkontrolle.....	11
1401 Berufsbeistandschaft Neuhausen am Rheinflall / Klettgau	13
1402 Bürgerrechtswesen	13
1406 Erbschaftsbehörde	15
1500 Feuerwehr.....	15
1501 Feuerpolizei.....	16
2 Bildung.....	17
2170 Schulliegenschaften (Sanierung, Erweiterung)	19
3 Kultur, Sport und Freizeit	21
3210 Gemeindebibliothek.....	21
3220 Trottentheater.....	21
3411 Rhyfallbadi Otterstall	21
3420 Grünanlagen	22
3421 Kinderspielplätze	22
4 Gesundheit	23
4340 Lebensmittelkontrolle	23
5 Soziale Sicherheit	24
5120 Prämienverbilligung.....	24
5430 Alimentenbevorschussung und -inkasso	24
5451 Frühförderung, Kinderkrippen und Elternbildung	25
5452 Tagesstruktur Kirchacker.....	26
5710-5790 Sozialhilfe allgemein.....	27
6 Verkehr	29
6151 Gemeindestrassen, Reinigung und Winterdienst.....	29
6155 Parkplätze	29
6190 Technische Betriebe (TBN)	29
6220 Regional- und Agglomerationsverkehr.....	30
7 Umweltschutz und Raumordnung	31
7301 Abfallentsorgung	31
7500 Arten- und Landschaftsschutz	31

7610	Feuerungskontrolle.....	32
7900	Raumordnung (allgemein)	32
9	Finanzen und Steuern.....	35
9100	Allgemeine Gemeindesteuern	35
9300	Finanz- und Lastenausgleich.....	36

Vorwort zum Geschäftsbericht 2023

Es läuft etwas in unserer Gemeinde! Die Berichte aus den einzelnen Abteilungen zeigen die Vielfalt der Dienstleistungen und Aktivitäten.

Die "Skyline" unserer Gemeinde nähert sich langsam dem Endzustand. Die Rhytech-Bauten sind bereit für den Bezug von neuen Einwohnerinnen und Einwohnern und mit der Migros kehrt eine langvermisste alte Bekannte wieder zurück in unsere Gemeinde. Mit der Neugestaltung des Industrieplatzes konnte ein toller Freiraum im Zentrum aufgewertet werden. Es ist vieles im Fluss und es ist wichtig, offen für Neuerungen und Anpassungen zu sein. So wird sich die Neuhauser Feuerwehr mit dem Wehrdienstverband Oberklettgau und dem Betriebsfeuerwehrverband Rhyfall in einem neuen Feuerwehrezweckverband Neuhausen Oberklettgau (NOK) zusammenschliessen. In der neu gegründeten Feuerwehr leisten rund 185 Frauen und Männer als Milizangehörige ihren Feuerwehrdienst. Herzlichen Dank für den tollen und grossen Einsatz aller Freiwilligen!



Die Schulen und insbesondere die entsprechenden Infrastrukturen haben das vergangene Jahr geprägt und werden uns auch in Zukunft beschäftigen. Der Kindergarten Waldpark konnte in diesem Jahr (wieder) eröffnet werden. Die Kinder können nun in einem modernen, ganz in Holz gestalteten Neubau in naturnaher Umgebung an den schulischen Alltag herangeführt werden. Auch beim Charlottenfels wird ein neuer Kindergarten erstellt, die entsprechende Vorlage wurde mit einem tollen Resultat von der Stimmbevölkerung angenommen. Der Bezug dieses neuen Kindergartens wird im Sommer 2025 möglich sein. Aufgrund der steigenden Schülerzahlen sind weitere Schulbauten notwendig. Im Finanzplan 2025 -2027 sind denn auch über 20 Mio. Franken für Schulraumerweiterungen eingestellt.

Die Mitwirkung der Bevölkerung bei grösseren Projekten ist in unserer Gemeinde eine Selbstverständlichkeit. So wurde beispielsweise mittels Umfrage die Lösung zur Aufwertung und Beruhigung der Langrietstrasse abgefragt. Die Quartierbegehungen zur "Altersfreundlichen Gemeinde" und die anschließende Schlussveranstaltung stiessen auf sehr grosses Interesse. Auch zur Neugestaltung des Burgunparks und zur Nutzungsplanung können sich die Einwohnerinnen und Einwohner vernehmen lassen.

Im Sommer fanden fast im Wochentakt Veranstaltungen im Zentrum oder auf dem "Platz für alli" statt. Bei meist schönem Wetter konnte sich die Bevölkerung treffen und austauschen. Nicht zuletzt bei diesen Veranstaltungen zeigt sich die soziale und kulturelle Vielfalt unserer Gemeinde!

Das Jahresergebnis 2023 schliesst mit einem positiven Resultat von 718'412.48 Franken ab. Um die anstehenden Schulraumbauten finanziell stemmen zu können, wurde eine Vorfinanzierung gebildet. "Spare in der Zeit, dann hast Du in der Not" lautet hier die Devise. Wir wollen längerfristig stabile und berechenbare Verhältnisse und dies kann bei den grossen anstehenden Infrastrukturprojekten nur mit einer entsprechenden Reservebildung gewährleistet werden.

Im Jahr 2023 haben unsere Mitarbeiterinnen und Mitarbeiter wiederum toll gearbeitet! Im Namen des gesamten Gemeinderates bedanke ich mich bei allen Mitarbeiterinnen und Mitarbeitern für das grosse Engagement!

Felix Tenger, Gemeindepäsident

A handwritten signature in blue ink, consisting of a large, sweeping 'F' followed by 'T' and 'E'.

0 Allgemeine Verwaltung

0110 Wahlen und Abstimmungen

Wahlbüro

Präsident: Gemeindepräsident Tenger Felix FDP

Mitglieder:

Huber Renate	SP
Jirat Joachim	GLP
Mühlethaler Nicole	FDP
Niedermann Annemarie	Die Mitte
Pfeiffer Caroline	SP
Ragaz Claude	SVP
Schwyn Barbara	SVP
Suter Claudia	FDP
Tobler Andreas	Grüne
Vetterli Susanne	SP
Zellweger Isabella	SVP

Aktuarin: Barbara Pantli-Zirell, Gemeindeschreiberin

Urnengänge 2023 4 (Vorjahr 3)

Eidgenössische Abstimmungen	3	(Vorjahr 11)
Kantonale Abstimmungen	6	(Vorjahr 5)
Kantonale Wahlen	2	(Vorjahr 0)
Gemeindeabstimmungen	2	(Vorjahr 3)

Die Resultate der eidgenössischen sowie kantonalen Abstimmungen können dem Geschäftsbericht 2023 des Kantons Schaffhausen entnommen werden.

Die kommunalen Abstimmungsergebnisse präsentieren sich wie folgt:

12. März

Gemeindeabstimmung:

Flankierende Massnahmen Galgenbucktunnel; Klettgauerstrasse Süd mit Anschluss Schaffhauserstrasse (Etappe 6)

Frage: Stimmen Sie dem Kredit von Fr. 730'000.-- für die Etappe 6 «Klettgauerstrasse Süd mit Anschluss an die Schaffhauserstrasse» der Flankierenden Massnahmen Galgenbucktunnel zu?

Resultat	Ja	Nein
	1'594	808

Stimmbeteiligung: 50.18 %

22. Oktober

Gemeindeabstimmung:

Kredit für den Neubau des Doppelkindergartens Charlottenfels

Frage: Stimmen Sie einem Bruttokredit von Fr. 2'950'000.-- für den Neubau des Doppelkindergartens Charlottenfels auf dem Grundstück GB Neuhausen am Rheinfall 420 zu? Dieser Kredit basiert auf dem Stand des Zürcher Indexes der Wohnbaupreise vom April 2022 mit 107.9 Punkten (Basis April 2020 mit 100 Punkten) und wird entsprechend der Teuerung angepasst. Der Kredit ist linear auf 25 Jahre abzuschreiben.

Resultat	Ja	Nein
----------	----	------

2'228

723

Stimmbeteiligung: 60.14 %

0115 Einwohnerrat

Präsident für 2023:	Schüpbach Urs	
Vizepräsident für 2023:	Ruh Randy	
Stimmzähler für 2023:	Bernhard Koller	
	René Sauzet	
Ersatzstimmzähler für 2023:	Müller Roland	
Aktuarin für 2023:	Zanetti Barbara	(Nichtmitglied)
Mitglieder:	Bolli Fabian	GLP
	Dakaj Urim	SP
	Fischli Peter	FDP
	Hinnen Urs, Dr.	Grüne
	Hirsiger Herbert	SVP
	Isliker Arnold	SVP
	Jucker Sara	SVP
	Koller Bernhard	EDU
	Leuzinger Thomas	AL
	Meyer Daniel (ab 01.07.2023)	SP
	Müller Roland	Grüne
	Ruh Randy	GLP
	Sauzet René	FDP
	Schläpfer Ernst, Dr.	parteilos
	Schüpbach Adrian	parteilos
	Schüpbach Urs	parteilos
	Tektas-Sorg Sabina (bis 30.06.2023)	SP
	Torsello Marco	FDP
	Vojinovic Luka	Die Mitte
	Walter Jakob, Dr.	parteilos
	Zellweger Isabella	SVP

Geschäftsprüfungskommission

Präsident:	Fischli Peter	FDP
Mitglieder:	Bolli Fabian	GLP
	Fischli Peter	FDP
	Isliker Arnold	SVP
	Müller Roland	Grüne
	Schläpfer Ernst, Dr.	parteilos

Der Einwohnerrat hat an insgesamt 7 Sitzungen (Vorjahr 8) die nachstehend erwähnten Geschäfte erledigt. Das Ratsbüro hat insgesamt 5 Sitzungen (Vorjahr 3) abgehalten.

	2022	2023
Anzahl Sitzungen Einwohnerrat	8	7
Sachgeschäfte inkl. Rechnung 2021 und Budget 2023	24	17
Berichte zur Kenntnisnahme	2	2
Motionen	1	1
Volksmotionen	0	0
Postulate	4	9
Interpellationen	1	5
Kleine Anfragen	9	8

0120 Gemeinderat

Präsident:	Tenger Felix	FDP
Vizepräsident:	Di Ronco Christian	Die Mitte
Mitglieder:	Brenn Franziska	SP
	Meier Ruedi	SP
	Neuenschwander Andreas	SVP
Gemeindeschreiberin:	Barbara Pantli-Zirell	

Der Gemeinderat traf sich zu 48 Sitzungen (Vorjahr 52). Es wurden insgesamt 583 Geschäfte behandelt (Vorjahr 625).

0210 Zentralverwaltung

Im Berichtsjahr konnte das im Vorjahr gestartete Projekt «elektronischer Kreditorenworkflow» erfolgreich abgeschlossen werden. Dabei werden externe Lieferantenrechnungen systematisch erfasst resp. eingescannt und durch die Verantwortlichen online kontiert und visiert. Die eingescannten Rechnungen stehen den Benutzern somit jederzeit - ohne Gang in die Zentralverwaltung - zur Verfügung. Da das elektronische Archiv von den Revisionsstellen anerkannt ist, erübrigt sich ein aufbewahren der Originaldokumente.

Die vor zwei Jahren angefangenen Arbeiten beim Internen Kontrollsystem (IKS) wurden ebenfalls weitergeführt. Nebst der jährlichen Risikoanalyse und -einschätzung durch den Gemeinderat wurde erstmals die quantitative Analyse, Bilanz und Erfolgsrechnung durchgeführt. Ein weiterer Schritt gelang mit der Digitalisierung resp. mit der elektronischen Erfassung von über 2'000 Verträgen, welche in den verschiedensten Abteilungen der Gemeinde aufbewahrt werden.

0225 Bauverwaltung

Bearbeitete Baugesuche

Von 114 eingereichten Baugesuchen wurden 76 im ordentlichen und 38 im vereinfachten Verfahren behandelt. 6 von den eingereichten Baugesuchen wurden entweder abgelehnt, zurückgezogen oder sistiert. Insgesamt wurden 17 Wohnungen projektiert.

	2021	2022	2023
Neubauten EFH	1	4	1
Neubauten MFH mit Einstellhalle	5	4	1
Neubauten ohne Wohnung		2	1
Sanierung mit Einbau neuer Wohnungen	6	2	7
Rückbauten, Umbauten und Sanierungen, Kleinbauten	64	56	55
Autoabstellplätze und Fertiggaragen, Reklamen	28	20	24
Erdsonden, Solaranlagen, Wärmepumpen, Abgasanlagen	18	35	27
PV Anlagen	14**	32**	34
Mobilfunkanlagen	4	3	0
Total	140	158	150
** = separate Erhebung, erstmals 2023			

0228 übrige allgemeine Dienste

Personalkommission

Die Personalkommission führte am 18. August die Verhandlungen betreffend Lohnentwicklung. Die Arbeitgeber- und Arbeitnehmerseite haben sich einvernehmlich wie folgt geeinigt:

- Teuerungsausgleich 2.0 % für alle Gemeindeangestellte
- Individuelle Lohnerhöhung von 1.00 %, abgestuft auf A - C Qualifikationen (D und tiefer Qualifizierte erhalten keine Lohnerhöhung).
- Fr. 20'000.-- für das Gemeindepersonal für individuelle Lohnmassnahmen, um Mitarbeitende innerhalb der Lohnbänder besser zu stellen.

Die Verteilung der Mittel liegt in der Kompetenz des Gemeinderates.

Ergebnisse der Mitarbeiterbeurteilung

Qualifikation	2022			2023		
	Frauen	Männer	Total	Frauen	Männer	Total
Lohnbänder 1 - 7						
Beurteilung						
A	1	0	1	1	0	1
B	17	14	31	22	16	38
C	9	18	27	15	15	30
D	3	1	4	1	0	1
E	0	0	0	0	1	1
F	0	0	0	0	0	0
Keine Beurteilung	2	2	4	7	0	7
Qualifikation	2022			2023		
Lohnbänder 8 -	Frauen	Männer	Total	Frauen	Männer	Total
Beurteilung						
A	2	0	2	1	1	2
B	7	16	23	9	14	23
C	4	3	7	4	4	8
D	0	0	0	0	0	0
E	0	0	0	0	0	0
F	0	0	0	0	0	0
Keine Beurteilung	6	1	7	6	0	6
Total	51	55	106	66	51	117

Beschäftigungsgrad*) per 31.12.2023	Frauen	Männer	Total
Vollzeitbeschäftigte (Pensum 90 – 100 %)	16	42	58
Teilzeitbeschäftigte (Pensum 50 – 89 %)	35	7	42
Teilzeitbeschäftigte (Pensum < 50 %)	11	3	14
Total	62	52	114

*) Berücksichtigt sind alle Angestellten nach Personalreglement (NRB 180.101)

Pensenetat per 1. Januar 2023

Zusammenstellung nach Sachgruppen		
0	Allgemeine Verwaltung	15.18
1	Öffentliche Sicherheit	18.42
2	Bildung (Kompetenzbereich Gemeinde)	34.25
3	Kultur und Freizeit	2.50
4	Gesundheit	0.10
5	Soziale Wohlfahrt	4.40
6	Verkehr	24.20
7	Umwelt und Raumplanung	0.00
8	Volkswirtschaft	1.00
9	Finanzen und Steuern	0.00
	Rundung	
Total Pensen		100.05

1 Öffentliche Ordnung und Sicherheit, Verteidigung

1110 Polizei / Verwaltungspolizei

Verkehr

Die ortsfesten Radarkontrollen zeigen folgende Entwicklung:

	2020	2021	2022	2023
Anzahl Kabinen	3	3	3	3
Betriebsstunden	23'663	32'698	27'218	22'706
Reg. Fahrzeuge	4'588'795	4'657'761	3'256'817	3'783'105
Davon Gebüsste in Prozenten	0.10%	0.09%	0.17%	0.15%

Bei den ortsfesten Radarkontrollen wurden 3.7 Mio. (Vorjahr 3.2 Mio.) Fahrzeuge gemessen. Dies entspricht einer Zunahme von +16.15%. Es resultierten 5'755 Übertretungen (Vorjahr 5'557). Dies entspricht einer Zunahme von +3.56%. Die Umfahrung Galgenbucktunnel trägt zu einer Entlastung des Verkehrsaufkommens an der Schaffhauserstrasse bei.

Semistationäre Geschwindigkeitsmessanlagen

In Neuhausen am Rheinflall wurden die semistationären Geschwindigkeitsmessanlagen an der Zentralstrasse, Zone 30 km/h, Höhe Burgunwiese, mehrmals in Betrieb genommen. Es wurden dabei 63'738 Fahrzeuge kontrolliert. Davon mussten 1'009 Fahrzeuglenkende beanstandet werden, was einer Übertretungsquote von 1.58% entspricht.

Mobile Geschwindigkeitskontrollen

In Neuhausen am Rheinflall wurden insgesamt 58 mobile Geschwindigkeitskontrollen (Vorjahr 35) durchgeführt. Mit dem Lasermessgerät deren 50 (Vorjahr 26) und mit dem Radargerät deren 8 (Vorjahr 9). Die Übertretungsquote ergab bei den Radarmessungen 9.84% (Vorjahr 4.99%) und bei den Lasermessungen 4.47% (Vorjahr 4.65%).

Verkehrsunfallstatistik

Unfälle mit polizeilicher Tatbestandsaufnahme / Beteiligte

	2018	2019	2020	2021	2022	2023
Total Unfälle:	80	83	62	99	104	101
Beteiligte: Mofa/Fahrrad	7	9	6	11	14	8
Fussgänger	2	7	1	3	0	4

Unfallfolgen

	2018	2019	2020	2021	2022	2023
Tote	0	0	0	0	0	0
Verletzte	27	40	16	27	37	32

Verkehrsunfälle nach Strassen

	2018	2019	2020	2021	2022	2023
Zollstrasse	4	7	7	12	5	7
Klettgauerstrasse	10	14	9	12	8	10
Schaffhauserstrasse	19	15	5	21	8	19

Die Unfallzahlen in der Gemeinde Neuhausen am Rheinfall 2023 bewegen sich ungefähr im Rahmen des Vorjahres. Die Anzahl der Verletzten ist leicht rückläufig. Fussgängerunfälle ereigneten sich total 4 (2 an der Zollstrasse, je 1 an der Zentral- und Wildenstrasse).

Sicherheit/Kriminalität

Im Berichtsjahr wurden diverse lageorientierten Patrouillen und Polizeikontrollen durchgeführt. Spezielle Aufmerksamkeit erregte wiederum das Rheinfallbecken, da zum Nachteil von Touristen Taschendiebstähle verübt wurden. In diesem Zusammenhang konnten einmal zwei potenzielle Taschendiebe verhaftet werden. Die Taschendiebe gehen sehr gut organisiert und professionell vor. Zudem führen Touristen, insbesondere aus den asiatischen Staaten, häufig grössere Mengen an Bargeld mit.

Weiter wurden im Berichtsjahr vermehrt unverschlossene Fahrzeuge nach Deliktsgut durchsucht. Das Phänomen erstreckte sich über die gesamte Nordostschweiz. Bei den Tätern handelt es sich erfahrungsgemäss zumeist um nordafrikanische Asylbewerber. Durch die Schaffhauser Polizei wurden entsprechende Massnahmen eingeleitet und in diesem Zusammenhang konnten auch mehrere Täter verhaftet werden.

Ansonsten kann die allgemeine Sicherheitslage weiterhin als gut bezeichnet werden. Eine nennenswerte Erhöhung der Zahlen im Bereich Sicherheit und Kriminalität konnte nicht ausgemacht werden.

Statistikauszug der Verwaltungspolizei

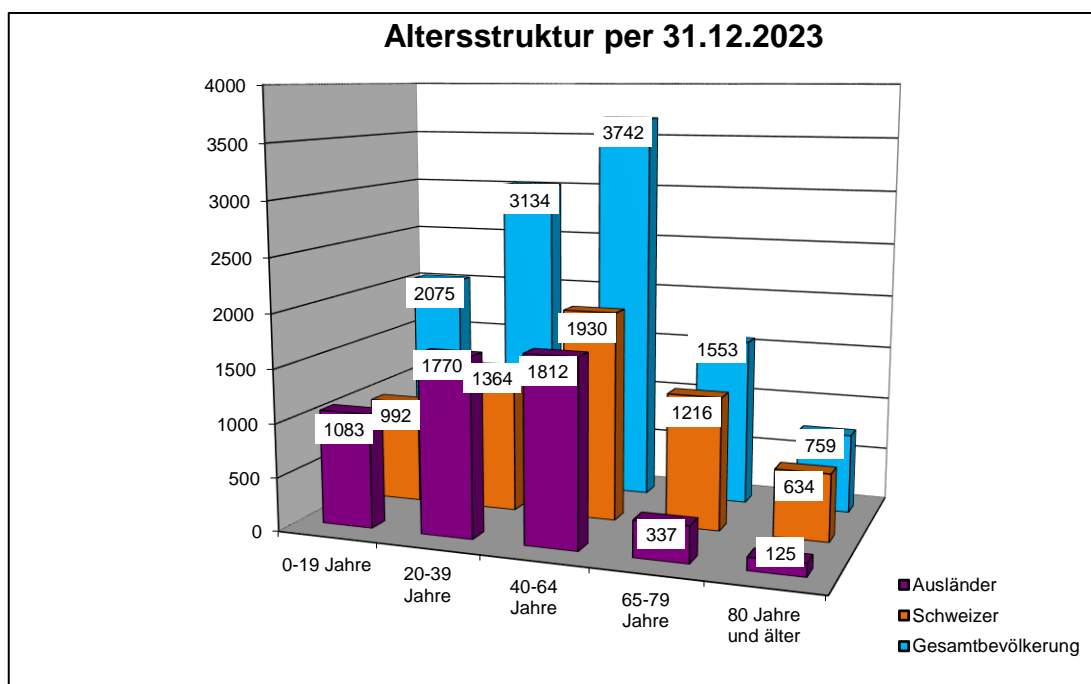
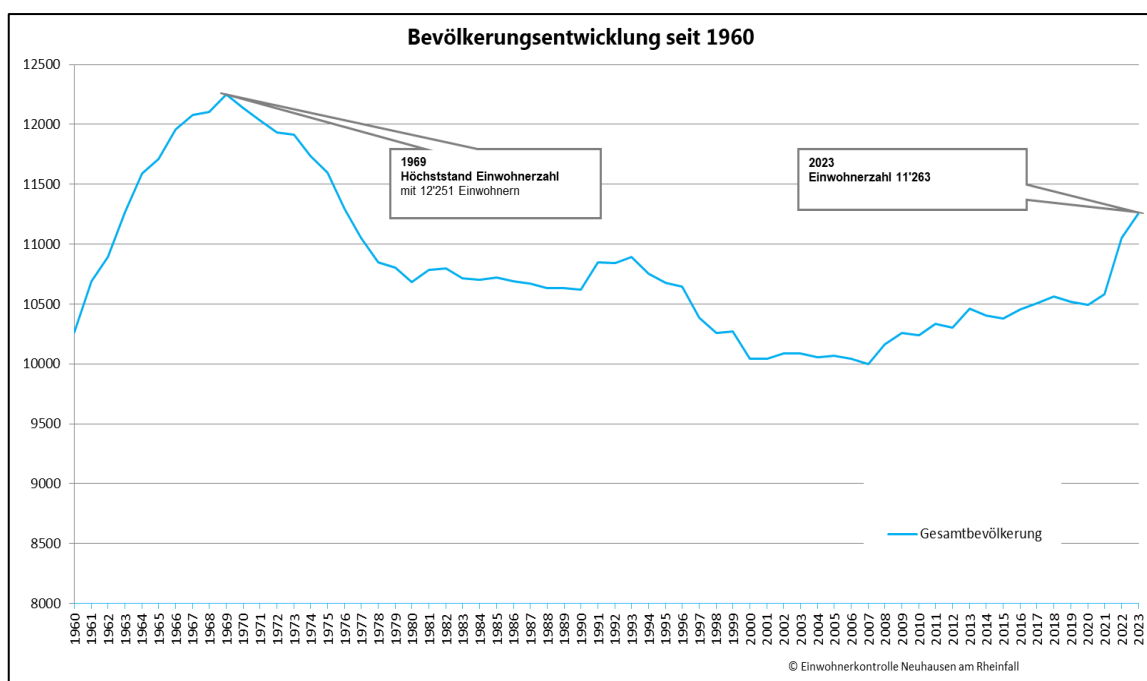
	2022	2023
Ausgestellte Ordnungsbussen (OBG)	2'033	2'249
Mahnungen infolge Zahlungsverzug	443	406
Verzeigerungsrapporte (OBG) infolge Nichtbezahlung an die Verkehrsabteilung der Staatsanwaltschaft SH	90	139
Anzeigen «Nichtanmelden bei der EWK»	4	0
Anzeigen «Übertretung der Polizeistunde»	1	0
Anzeigen «Lärm während Ruhezeiten»	1	2
Schülerrapporte	0	0
Diverse Anzeigen	7	8
Diebstahls- und Fundanzeigen von Mofas und Velos	28	27
Fundbüro Fund- und Verlustanzeigen	111	192
An den Verlustträger vermittelte Fundgegenstände	40	55
Dauerverlängerungen für Restaurants	9	28
Diverse Bewilligungen	156	162

1400 Einwohnerkontrolle

Bevölkerungsbewegung 2023

	31.12.2022	31.12.2023
Einwohner	11'049	11'263
Männlich	5'555	5'700
Weiblich	5'494	5'563
Anmeldungen	1'364	1'094
Geburten	91	89
Abmeldungen	820	846
Todesfälle	117	123

Schweizer	6'140	6'136
Männlich	2'940	2'964
Weiblich	3'200	3'172
Anmeldungen	570	400
Geburten	46	48
Abmeldungen	399	349
Todesfälle	99	103
Ausländer	4'909	5'127
Männlich	2'615	2'736
Weiblich	2'294	2'391
Anmeldungen	794	694
Geburten	45	41
Abmeldungen	421	497
Todesfälle	18	20



1401 Berufsbeistandschaft Neuhausen am Rheinflall / Klettgau

per 31.12.23	2022	2023
Erwachsenenschutz der Gemeinde Neuhausen am Rheinflall	129	136
Kindesschutz Gemeinde Neuhausen am Rheinflall	73	67
Erwachsenenschutz andere Gemeinden	72	82
Kindesschutz andere Gemeinden	69	83
Anfrage KESB	7	10
BBS Inaktiv	15	17
Total Fälle	365	395

Neben den gelisteten Klientenbeständen existiert noch ein Mandat (Erwachsenenschutz, Gemeinde Neuhausen / laufendes Einspracheverfahren, Fallübergabe), welches mittels Ersatzvornahmen (Vertretungsbeistandschaft anstelle BBS NH) extern geführt wird.

Der Sachverhalt der Ersatzvornahmen stützt sich unter anderem auf den temporären Kapazitätsengpass von Berufsbeiständen NH im 2./3. Semester 2022. Per Ende 2023 wurden 12 von 13 Mandaten an die BBS NH oder vereinzelt privaten Mandatsträgern zugeführt.

Es ist festzustellen, dass die Zahl der Klienten sowohl im Kindes- wie auch im Erwachsenenenschutz jährlich kontinuierlich zunimmt. Die Zunahme in den Gemeinden ist unterschiedlich. In der vorstehenden Tabelle sind sowohl aktive wie auch inaktive Fälle berücksichtigt.

Neuhausen am Rheinflall	Zugänge 2023	Abgänge 2023
Erwachsenenschutz	25	18
Kindesschutz	15	21
Andere Gemeinden		
Erwachsenenschutz	23	13
Kindesschutz	21	7
Anfrage KESB	66	63
BBS Inaktiv	38	36
Total	188	158

Im Vergleich: 2022 waren es 109 Zugänge und 87 Abgänge.

Die Klientenzu- und Abgänge zeigen die zum Vorjahr noch stärker angestiegene Anzahl von arbeitsintensiven Klientenübernahmen und -Übergaben während 2023 auf. Dies obliegt unter anderem den zahlreichen Wohnortswechseln, Aufhebungsmassnahmen, der höheren Anzahl Todesfälle sowie weiterhin noch Auswirkungen von Corona (unter anderem zahlreiche Überschuldungen; aus Therapiekosten, Klinik- oder Spital- und Altersheimaufenthaltskosten sowie Medikationen).

Dank erhöhten Stellenprozenten und effizientem Arbeiten konnten Fallanfragen der KESB rascher den Beiständen zugeteilt werden. Desgleichen beim Abschliessen von Übergabe- oder Aufhebungsmassnahmen (BBS inaktiv).

1402 Bürgerrechtswesen

Einbürgerungskommission

Präsident:	Tiefenbacher Urs	Die Mitte
Mitglieder:	Barbera Grazia	EDU
	Gloor Alexandra	SP
	Henniger Sylvia	FDP
	Isliker Deborah	SVP
	Wismer Hedy	SP
	Zarotti-Meister Andrea	SP

Bestand Gesuche: 65 Gesuche (38 ordentliches Verfahren / 27 vereinfachtes Verfahren)
 Eingang Gesuche 2023: 28 (15 ordentliches Verfahren / 13 vereinfachtes Verfahren)
 Bestand per 31.12.2023: 65 (Vorjahr 64)

Resultate	Ordentlich	Vereinfacht
Eingebürgert rechtskräftig	59 Personen	12 Personen
Abgelehnt	8 Personen	6 Personen
Rückzug / Abschreibung	2 Personen	2 Personen
Gemeindebürgerrecht erteilt noch nicht rechtskräftig	56 Personen	10 Personen
Pendent - Gemeindebürgerrecht noch nicht erteilt	25 Personen	20 Personen

Integrationskurse

Aufgrund der vielen hängigen Gesuche wurden 2023 drei Kurse angeboten. Am 13. und 20. März 2023, 21. und 28. August 2023 sowie 4. und 11. September 2023 fanden die Integrationskurse statt. Es nahmen total 44 Personen teil.

Ordentliches Verfahren

An 12 Abenden wurden 28 Gespräche geführt. Es nahmen total 44 Personen teil.

Vereinfachtes Verfahren

Die schriftlichen Befragungen fanden am 4. Mai 2023 und 23. Oktober 2023 statt. Es nahmen total 21 Personen teil.

Nationalitäten der Eingebürgerten

Nationalitäten	Ordentlich rechtskräftig	Vereinfacht rechtskräftig
Afghanistan	4	
Belgien	1	
Deutschland	4	
Eritrea	7	
Grossbritannien	5	
Irak	4	
Kosovo	3	6
Kroatien		3
Nordmazedonien	17	2
Polen	4	
Rumänien	1	
Russland	2	
Serbien	4	
Sri Lanka		1
Türkei	2	
Ungarn	1	
Total	59	12

1406 Erbschaftsbehörde

Die Anzahl der Todesfälle ist gegenüber dem Vorjahr wieder etwas angestiegen. Ebenfalls konnte eine Zunahme bei den amtlichen Inventaren festgestellt werden. Im Jahr 2023 stellten wir fest, dass im Allgemeinen immer mehr Nachlässe in Richtung Konkurs steuern. Was wiederum bedeutet, dass Erbschaftsgebühren generiert werden ohne Rechnungsdeckung. Dies könnte in Zukunft doch einige Forderungsverluste generieren.

Nachlassstatistik

	2022	2023
Anzahl Todesfälle	118	123
Total erledigte Nachlassfälle	126	133
Pendente Nachlassfälle per 31. Dezember	48	47
Nachlässe älter als 1 Jahr	12	5
Beurkundung von Ehe- und Erbverträgen sowie letztwilligen Verfügungen	15	5
Testamentsberatungen, diverse Beratungen	5	7

Abwicklung der Nachlässe

	2022	2023
amtliche Inventare	16	21
Erbteilungen	13	14
Inventarfragebogen	93	93
Konkursite Nachlässe	9	15
Nachlässe die abgeschrieben wurden (keine Einigung, Unzuständigkeit)	0	0
Liquidation von Nachlässen (Willensvollstreckung)	3	0

1500 Feuerwehr

Personalbestand

Am 31. Dezember 2023 betrug der Personalbestand 82 davon 18 Frauen (Vorjahr 86 Personen). Die Entwicklung ist zufriedenstellend, vom Ausbildungszug 2023 konnten 7 neue Mitglieder in die Alarmorganisation aufgenommen werden.

Übungen / Ausbildung

Die Ortsfeuerwehr führte im Berichtsjahr folgende Übungen durch:

Offizierskader	13	Unteroffizierskader	6
Kompanie 1	9	Kompanie 2	9
Atemschutzzug 1	9	Atemschutzzug 2	9
Elektriker	5	Ausbildungszug	9
Technische Hilfe (alle zusammen)	13	Verkehr	8
Motorfahrer (alle zusammen)	13	Sanitätszug	9
Absturzsicherung	7	Führungsunterstützung	9
Tunnel (Strassen/Bahn)	2	Inspektionsübung	0

Alarmaufgebote

Die Feuerwehr wurde 75 Mal (Vorjahr 81) aufgeboden, wovon:

	2022	2023
Liftrettungen	4	4
Alarmer von Brandmeldeanlagen (ohne Einsatz)	17	10
Brandfälle	15	13
Elementarereignisse	3	3
Öl- und Chemiewehr	15	13
Personen- und Tierrettungen	15	12
Wasserwehr	7	7
Strassenrettung	2	1

Diverse (Bienen, Baum)	5	5
Unterstützung 144	13	12

Bei diesen 75 Einsätzen waren insgesamt 780 (Vorjahr 806) Feuerwehrleute während rund 1'436 (Vorjahr 1'512) Stunden im Einsatz.

Einsatzberichte

In diesem Jahr gab keine grösseren Ereignisse, alle Einätze konnten unfallfrei abgearbeitet werden.

Übungsbetrieb / Kurse

Der Grundkurs für Neueingeteilte fand dieses Jahr wieder statt. An 26 Kurstagen nahmen insgesamt 95 Angehörige der Neuhauser Feuerwehr teil.

Verschiedenes

Auch der gesellschaftliche Teil wurde wieder gepflegt, mit Speckübung, Spaghetti-Alarm und einer guten Hauptübung. Der Zusammenschluss der Feuerwehren hat viel Zeit und Kraft gekostet, an diversen Sitzungen wurden die Unterlagen erarbeitet.

1501 Feuerpolizei

Feuerpolizei

Baugesuche / Beratungen / Kontrollen

Seit dem 1. Juli 2015 führt die Feuerpolizei der Stadt Schaffhausen aufgrund einer Leistungsvereinbarung die Feuerpolizeiaufgaben in Neuhausen am Rheinflall aus.

Baugesuche

Die kommunale Feuerpolizei behandelte 40 Baugesuche. Diverse weitere Baugesuche kontrollierte die kommunale Feuerpolizei, ohne dass feuerpolizeiliche Anordnungen erforderlich waren.

Beratungen / Kontrollen

	2018	2019	2020	2021	2022	2023
Anlässe mit grosser Personenbelegung	2	4	1	0	1	2
Bau- und übrige Kontrollen	32	29	32	25	36	39
Beratungen	33	30	20	26	15	25

2 Bildung

Schulbehörde

Mit der Einführung von Schulleitungen mit Kompetenzen (SLmK) vor wenigen Jahren, sind die Aufgaben- und Wirkungsgebiete der Schulbehördenmitglieder kleiner geworden. Nach wie vor sind jedoch die Schulbehördenmitglieder den Teams zugeteilt und dienen diesen auch als erste Anlaufstelle in Fällen, wo es zu Problemen kommt. Sei dies mit Schülern oder Eltern. Die Schulbehörde hat als strategisches und beratendes Gremium eine Art Aufsichtsfunktionen über die Schulen. Weiter ist die Schulbehörde bei Bewerbungsgesprächen für neue Lehrpersonen mit dabei und nimmt Einsitz im Wahlvorschlagsteam der entsprechenden Stufe. Die Schulbehörde hat im Jahr 2023 insgesamt drei Sitzungen abgehalten. Zusätzlich waren sie an der jährlichen Klausurtagung der Schule mit dabei.

Schulbehörde 2023:

- Marcel Zürcher, Schulpräsident
- Ruedi Meier, Bildungsreferent und Vizepräsident
- Isabella Zellweger, Schulbehördenmitglied
- Hedy Mannhart, Schulbehördenmitglied
- Sibylle Holzer, Schulbehördenmitglied
- Monika Schlatter, Schulleitungsververtretung (ohne Stimmrecht)
- Kathrin Schilling, Lehrpersonenvertretung (ohne Stimmrecht)
- Pantea Farner, Aktuarin

Geschäftsleitung

Die Geschäftsleitung (GL) ist seit der Einführung von Schulleitungen mit Kompetenzen (SLmK) in den Schulen Neuhausen am Rheinflall das operative Führungsgremium der Schulen Neuhausen am Rheinflall. Sie besteht aus dem Schulpräsidenten, dem Bildungsreferenten, sowie den 6 Schulleitungen. Im Sommer kam es zu zwei Wechseln bei den Schulleitungen in den Personen von Christian Schenk (Vorgänger Stefan Balduzzi) und Carmen Sommerhalder (Vorgänger Hansruedi Meyer). Christian Schenk ist Schulleiter der Primarschule Rosenberg, Carmen Sommerhalder leitet die Primarschule Gemeindewiesen. Die Geschäftsleitung trifft sich während der Schulzeit monatlich.

Geschäftsleitung 2023:

- Marcel Zürcher, Schulpräsident, Vorsitz
- Ruedi Meier, Bildungsreferent
- Monika Schlatter, Schulleitung Kindergarten
- Beat Steinacher, Schulleitung Primarschule Kirchacker
- Christian Schenk, Schulleitung Primarschule Rosenberg
- Carmen Sommerhalder, Schulleitung Primarschule Gemeindewiesen
- Markus Marti, Schulleitung Sekundarschule und Werkklasse
- Carola Prengel, Schulleitung Realschule
- Pantea Farner, Aktuarin

Nach Corona und dem Ukrainekrieg (mit den zusätzlichen ukrainischen Schulkindern) hat im Jahr 2023 wieder ein «normales» Jahr stattgefunden. Die Normalität ist jedoch geprägt von Themen wie Lehrpersonenmangel, stetig wachsenden Schülerzahlen, Schulraumengpässen, mit zum Teil übergrossen Klassen und zu guter Letzt mit einzelnen Schülerinnen und Schülern, welche ihrerseits Verhaltenssymptome zeigen, die eine ganze Klasse schnell ins Ungleichgewicht bringen können. Das System Schule ist nach wie vor stark belastet. Das mittlerweile über 20-jährige Neuhauser Schulmodell hat in den vergangenen Jahren viel dazu beigetragen, dass die Schule gut mit diesen «Belastungen» umgehen konnte. Die Anforderungen an die Lehrpersonen und das System Schule werden jedoch immer grösser und es tut gut zu wissen, dass auch der Gemeinderat mit dem Legislaturziel «Überarbeitung und Ausweitung Neuhauser Schulmodell auf alle Schulstufen» der Schule den Rücken stärkt. Seit rund eineinhalb Jahren ist die Arbeitsgruppe Neuhauser Modell (NeMo) intensiv daran, das «neue Neuhauser Modell» vorzudenken, mit dem Ziel, noch 2024 eine entsprechende Vorlage ins Parlament zu bringen.

In diesem Jahr nahm auch die gemeinderätliche Kommission «Erweiterung Schulraum Gemeindewiesen» die Arbeit auf. Die Schule ist in dieser Kommission, nebst den Bauspezialisten, gut vertreten. Bei der Definition des Raumbedarfs wird auf die aktuellen Schulentwicklungen abgestützt. Themen wie «Lernlandschaften», «selbst orientiertes Lernen» oder «klassenübergreifender Unterricht» fliessen in die Überlegungen ein. Auch die Tatsache, dass die Sekundarstufe I (Sek und Real) am gleichen Standort sein soll, ist zu berücksichtigen und so hingehend zu denken, dass auch eine durchlässige Sekundarstufe I nicht durch bauliche Vorgaben verunmöglicht wird.

In Neuhausen wird auf die stetig steigende wachsende Bevölkerung, auch im Hinblick auf den Schulraum, reagiert. Mit der Renovation und dem Neubau Kirchackerschulhaus, den neuen Kindergärten Rheingold und Waldpark, dem neu entstehenden Kindergarten Charlottenfels und der nun geplanten Schulraumerweiterung Gemeindewiesen, bekommt die Gemeinde Neuhausen ein neues und modernes Gesicht in Bezug auf die Schulbauten. In Kombination mit dem angedachten «neuen Neuhauser Schulmodell» wird sich die Gemeinde weiterhin als kinder- und schulfreundliche Gemeinde positionieren und ist ein attraktiver Arbeitgeber für Berufe im schulischen Umfeld.

Entwicklung der Schülerzahlen

Stichtag jeweils 1. Dezember des Schuljahres

	2021/2022				2022/2023				2023/2024			
					Nationalität			Total	Nationalität			Total
	CH				CH	Ausland			CH	Ausland		
	Anz.				Anz.	Anz.	%	Anz.	Anz.	Anz.	%	
Kindergarten	101	95	48.47	196	101	106	51.21	207	100	102	50.49	202
Primar-Regelklassen	266	331	55.44	597	279	348	55.50	627	307	342	52.70	649
Einschulungsklasse	8	20	71.43	28	8	20	71.43	28	7	29	80.56	36
Sekundarschule	68	48	41.38	116	71	67	48.55	138	66	61	48.03	127
Real-Regelklassen	43	85	66.41	128	47	84	64.12	131	53	94	63.95	147
Real-Kleinklasse	3	14	82.35	17	2	12	85.71	14	0	17	100.0	17
Werkjahr	0	10	100	10	2	8	80.00	10	3	11	78.57	14
Gesamttotal	489	603	55.22	1092	510	645	55.84	1155	536	656	55.03	1192

Entwicklung der Klassenzahlen / Klassenbestände

Stichtag jeweils 1. Dezember des Schuljahres

	2021/2022		2022/2023		2023/2024	
	Anzahl Klassen	Durchschnittliche Schülerzahl	Anzahl Klassen	Durchschnittliche Schülerzahl	Anzahl Klassen	Durchschnittliche Schülerzahl
Kindergarten	11	17.8	11	18.8	11	18.4
Primar-Regelklassen	30	19.9	32	19.6	34	19.1
Einschulungsklassen 1+2	3	9.4	3	9.4	3	12.0
Sekundarschule	6	19.3	6	23.0	6	21.2
Real-Regelklassen	8	16.0	8	16.4	9	16.3
Real-Kleinklasse (RKKL)	2	8.5	2	7.0	2	8.5
Werkjahr	1	10.0	1	10.0	1	14.0
Total Klassen	61		63		66	

Sonderschulmassnahmen per 31. Dezember

	2021	2022	2023
Sonderschulung im Kt. SH	57	59	65
Sonderschulung auswärts	3	3	2

Schulabgängerinnen und Schulabgänger / Berufsfindung

Stand Ende Schuljahr 31. Juli 2023

Anzahl Schüler total	Lehrstelle gesichert 2023	Weiterführende Schule/ Zusätzliches Schuljahr/ Sozialjahr / ausgefülltes Zwischenjahr, teils mit Lehrstelle 2023 / Praktika	keine Lehrstelle/ Stellensuche pendent/ Jobben ohne Lehre/ ausgeschult
Werkjahr	9	1	0
Realschule 3a/b	22	12	0
2. Real Kleinklasse	0	5	0
Sekundarschule 3a/b	30	9	0
Total	61	27	0

Schulische Sozialarbeit

Die schulische Sozialarbeit (SSA) berät, unterstützt und hilft Schülerinnen und Schülern bei der erfolgreichen Bewältigung des (Schul-)Alltags. Sie arbeitet eng mit verschiedenen Fachpersonen und Fachstellen zusammen. Die Arbeit der SSA ist ein fester Bestandteil der Neuhauser Schulen und aus dem Schulalltag nicht mehr wegzudenken. Bedingt durch die Zunahme an Schülerinnen und Schülern an den Schulen Neuhausen am Rheinflall und anhaltende Inanspruchnahme der Unterstützung, kommt die schulische Sozialarbeit mit den zugeteilten Stellenprozenten nach wie vor stark an ihre Kapazitätsgrenze.

Fallzahlen 2022/2023

(ab zwei Beratungsgesprächen wird die Begleitung zu einem «Fall»)

	Mädchen	CH	A	Knaben	CH	A	Gesamt
Kindergarten	1	0	1	0	0	0	1
Rosenberg Primar	4	1	3	9	0	9	13
Kirchacker Primar	24	4	20	23	10	13	47
GW1 Primar	12	3	9	9	8	1	21
Realschule	22	5	17	7	1	6	29
Sekundarschule	4	1	3	4	2	2	8
Werkjahr	0	0	0	4	0	4	4
Gesamt	67			56			123

Weiterführende Interventionen

- Klassenpräventionen: 16
- Klasseninterventionen: 6
- Time-Out Fälle: 2
- Gefährdungsmeldungen: 4

Überblick der Fallzahlen von 2019 - 2023

Fallzahlen SSA	2019	2020	2021	2022	2023
Kindergarten	2	1	2	0	1
Rosenberg Primar	15	15	24	24	13
Kirchacker Primar	18	20	20	35	47
GW 1 Primar	23	20	26	24	21
Realschule	28	35	24	34	29
Sekundarschule	6	11	9	7	8
Werkjahr	3	3	4	6	4
Gesamt	95	105	109	130	123

2170 Schulliegenschaften (Sanierung, Erweiterung)

KIGA Waldpark:

Am 15. Mai 2022 haben die Stimmbürgerinnen und Stimmbürger dem Neubau des Doppelkindergartens Waldpark zugestimmt. Unmittelbar nach der Volksabstimmung hatten die Ausführungsplanungen

des Siegerprojekts der Reasco Immobilien AG und der dafür eingesetzten Baukommission begonnen. Im Frühling 2023 wurde mit den Bauarbeiten begonnen. Nach rund sieben Monaten Bauzeit konnte der in Minergie-A ECO zertifizierte Neubau in den Herbstferien 2023 bezogen werden. Die Umgebungsarbeiten werden im Frühling 2024 fertiggestellt. Es zeichnet sich ab, dass der vom Stimmvolk bewilligte Kredit von Fr. 2'650'000.- eingehalten werden kann.

KIGA Charlottenfels:

Für den Ersatzneubau des Kindergartens Charlottenfels haben die Stimmbürgerinnen und Stimmbürger am 22. Oktober 2023 einen Kredit von Fr. 2'950'000.-- bewilligt. Das siegreiche Architekturbüro Berger Hammann Architekten AG hat mit Gemeinderatsbeschluss vom 28. Februar 2023 den Zuschlag für Planung und Ausführung des Bauvorhabens erhalten. Geplant ist ein zertifizierter, nachhaltiger Holzbau in Minergie-P ECO zertifiziert. Das Architekturbüro Berger Hammann Architekten AG hat in Zusammenarbeit mit der Baukommission mit den Planungsarbeiten für die Umsetzung begonnen. Der Baustart ist auf den Spätsommer 2024 und der Bezug des neuen Kindergartens auf Beginn des Schuljahres 2025/2026 geplant.

Aula Gemeindewiesen:

Im Investitionsbudget 2022 war für die Sanierung der Aula Schulhaus Gemeindewiesen eine Kreditsumme in Höhe von Fr. 250'000.00 vorgesehen, welche am 1. November 2022 durch den Gemeinderat freigegeben wurde. Die Hauptarbeiten haben in den Sommerferien 2023 stattgefunden. Die Sanierungs- und Umbauarbeiten wurden vorgängig mit der Schulleitung und dem Bildungsreferenten besprochen und die Massnahmen festgelegt. Unter anderem wurde eine komplette Deckenverkleidung mit Akustikpaneelen erstellt, sämtliche Vorhänge ersetzt, eine neue Beleuchtung mit LED-Leuchtkörpern installiert und der bestehende Parkettboden abgeschliffen und geölt. Ebenso wurden die in die Jahre gekommene Medien- und Lautsprecheranlage ersetzt. Diese Arbeiten können allerdings aufgrund von Lieferschwierigkeiten einzelner Bestandteile erst in den Sportferien 2024 ausgeführt werden. Das an der Rückwand der Aula befindliche Kunstwerk der drei Musen des Künstlers Harry Buser aus dem Jahre 1958 wurde erhalten und bildet nun einen schönen Kontrast in der neuen, freundlich gestalteten und modernen Aula.

Schulhaus Rosenberg:

Als Energiesparmassnahme wurden die Heizradiatoren in den Klassenzimmern auf Einzelraumregulierung umgebaut. Dies ermöglicht nun eine genauere Regulierung der Raumtemperaturen in den einzelnen Klassenzimmern und führt somit zu einer Energieersparnis. Die Ausführung der Arbeiten hat in den Herbstferien 2023 stattgefunden.

Schulraumerweiterung Schulareal Gemeindewiesen:

Für die Ausarbeitung, Begleitung und Durchführung des Studienauftrages für die Schulraumerweiterung Schulareal Gemeindewiesen erhielt die bth+ aus Schaffhausen den Auftrag. Die ersten Sitzungen mit der «Wettbewerbskommission», mit Vertretern aus der Schule, dem Schulpräsidenten, den Referenten aus dem Bereich Bildung und Bau, sowie Personen aus dem Baureferat Hochbau haben bereits stattgefunden. Das Raum- und Terminprogramm wurde erstellt und das Wettbewerbsprogramm zum Studienauftrag ist in Arbeit. Für die Durchführung des Studienwettbewerbs konnte das wichtige Fachgremium sowie die nötigen Experten und Expertinnen gewonnen werden. Dem Einwohnerrat wird Anfang 2024 ein Bericht und Antrag betreffend Kredit für die Durchführung des Studienauftrags «Schulraumerweiterung Schulareal Gemeindewiesen» unterbreitet.

Turnhalle Schulareal Rosenberg:

In Anlehnung an die budgetierte Dachsanierung der Turnhalle auf dem Schulareal Rosenberg und deren optimalen Ausrichtung in Bezug auf die Sonneneinstrahlung wurde entschieden, die gesamten Dachflächen mit einem Solarkraftwerk, einer Indach-Photovoltaikanlage zu erstellen. Die Installation dieser Anlage trägt zur wichtigen Förderung der erneuerbaren Energien und somit der Energiestrategie 2050 bei. Die Anlage ist mit einer Maximalleistung von 124.9 kWp. ausgelegt. Der produzierte Strom wird in erster Linie für den Eigenbedarf der Schulanlage Rosenberg verwendet. Der überschüssige Strom wird ins Stromnetz der EKS eingespielen. Die Photovoltaikanlage wurde am 1. November 2023 in Betrieb genommen.

3 Kultur, Sport und Freizeit

3210 Gemeindebibliothek

Für 2023 ergeben sich folgende Daten für die Ausleihstatistik:

Ausleihe	2018	2019	2020	2021	2022	2023
Jahresabonnemente / aktive Benutzer	853	915	874	693	743	886
Erwachsene				202	185	294
Kinder und Jugendliche	585	694	629	491	518	592
Neuabonnemente	155	174	171	157	242	184
davon neu Erwachsene	61	43	53	42	59	74
davon neu Kinder	94	131	118	115	177	110
Transaktionen (Ausleihen)	21744	23756	20519	26194	28132	25478
davon Medienkurier von NH nach SH				534	875	1500
davon Medienkurier von SH nach NH						391
Medienbestand physisch	14422	13996	14206	14581	14615	14882

Im Jahr 2023 verzeichnete die Gemeindebibliothek Neuhausen mehr aktive regelmässige Benutzende wie in den Jahren zuvor. Kinder und Jugendliche besuchten die Bibliothek mit ihren Schulklassen sowie in ihrer Freizeit als Lern- und Aufenthaltsort.

Die Räumlichkeiten der Bibliothek wurden neben den Öffnungszeiten nicht nur für die Klassen, sondern auch für "Schenk mir eine Geschichte" (Integres) zur Verfügung gestellt.

Mit der Benutzerkarte hat unsere Kundschaft neben den physischen Medien einen Zugang zu über 42'000 elektronischen Medien der digitalen Bibliothek Ostschweiz (DIBIOST) und vielen weiteren digitalen Angeboten. Der Kurierdienst zwischen den Bibliotheken Schaffhausen und Neuhausen wurde weiterhin rege genutzt.

An Veranstaltungen wie der Erzählzeit ohne Grenzen und der Museumsnacht war die Gemeindebibliothek Neuhausen aktiv beteiligt oder Gastgeberin.

3220 Trottentheater

	Saison 2021	Saison 2022	Saison 2023
Anzahl geplanter Veranstaltungen	20	21	18
Anzahl durchgeführter Veranstaltungen	9	21	18
Durchschnittliche Zuschauerzahl pro Veranstaltung	75	105	106
Durchschnittliche Auslastung pro Veranstaltung	48.07 %	67.34 %	68.02 %

Die Besucherzahlen sind auf erfreulichem Niveau konstant.

3411 Rhyfallbadi Otterstall

Entwicklung Eintrittszahlen und Einnahmen

Eintrittsart	2019	2020	2021	2022	2023
Einzelbillette	11'809	11'041	10'806	14'349	14'406
Abonnemente à 12 Eintritte	219	204	139	87	93
Saisonkarten	330	308	219	298	344

Obwohl das Wetter ausgerechnet während den Sommerferien zeitweise schlecht war, ein weiterer erfreulicher Sommer für die Rhyfallbadi Otterstall. Das wieder neu durchgeführte und vom Schwimmclub Neuhausen am Rheinfall organisierte Familienschwimmen fand guten Anklang, ebenso die wiederum an vier Abenden durchgeführten Nachtschwimmen und das Beachvolley-Turnier. Erfreulicherweise hatten wir auch im Jahr 2023 einen unfallfreien Sommer.

3420 Grünanlagen

In den Grünanlagen und Strassenbereichen von Neuhausen am Rheinfall wurden weitere Wildblumenzwiebeln 2023 gepflanzt und verwildert. Verschiedene Rabatten wurden neugestaltet und bepflanzt, unter anderen am Platz für alli, am Marktmagazin und in der Grünaugasse. In den Grünanlagen wurde ein sehr hoher Giessaufwand betrieben, da der Sommer wieder übermässig trocken und heiss war. In verschiedenen Grünanlagen wurden Bodenaschenbecher zur Probe gesetzt, damit nicht überall Zigarettenstummel rumliegen. An der äusseren Zentralstrasse wurden die Baumscheiben mit Blumenzwiebeln bepflanzt und zusätzlich Blumenwiese-Samen ausgesät, zur Erhöhung der Biodiversität im Strassenbereich. Neue Blumentröge wurden in der äusseren Zentralstrasse platziert. Im Zentrum wurden die Ruhebänke mit neuen Sitzflächen bestückt und modernisiert.

3421 Kinderspielplätze

Der Spielplatz Höhenweg wurde ganz neu umgestaltet, mit einer Doppelschaukel, Sandkasten, Rutsche und Turm. Zum Verweilen wurden Picknicktische gesetzt. Der Spielplatz Röti wurde umgestaltet und eine neue Matsch- und Sandanlage wurde erstellt. Der Spielplatz Reformierte Kirche bekam einen neuen Kleinkinderturm mit Rutsche und Sandkasten, sowie neue Ruhebänke. Allgemein wurden an den öffentlichen Spielplätzen einige Gerätschaften ausgetauscht und erneuert.

4 Gesundheit

4340 Lebensmittelkontrolle

Pilzkontrolle

	2022	2023
Anzahl Kontrollen	265.00	75.00
Menge kontrollierter Pilze (in kg)	421.30	61.50
Menge Speisepilze (in kg)	373.10	47.20
Menge ungeniessbare Pilze (in kg)	36.70	11.90
Menge giftige Pilze (in kg)	10.40	2.30
Menge tödlich giftiger Pilze (in kg)	1.13	0.12

Der Jahresbericht 2023 der Neuhauser Pilzkontrolle sieht verglichen mit dem des Jahres 2022 völlig konträr aus; die schlechteste Pilzseason seit mehr als 30 Jahren ist der besten (im Vorjahr, ebenfalls seit über 30 Jahren) gefolgt. Das gilt aber nur für Schaffhausen und den Schwarzwald, in vielen anderen Kantonen war das Pilzvorkommen durchschnittlich, auch in Bezug auf die Artenvielfalt. Im nördlichsten Kanton sorgte der kalkhaltige Boden für den Abfluss des ohnehin wenigen Regenwassers und somit für weniger Arbeit in den Pilzkontrollstellen.

Haben wir fürs 2023 (nach dem unglaublichen Rekordjahr in allen Pilz-Belangen) auf ein normales Jahr mit einem durchschnittlichen Pilzvorkommen gehofft, sind wir Schaffhauser Pilzfreunde bereits im Frühling und Sommer durch die Hitze und die Trockenheit ziemlich enttäuscht worden – und standen mit leeren Händen und Körben da. Immer noch wagten wir zu hoffen, die Natur könnte mit anhaltenden Regenfällen einiges wettmachen in Sachen Wachstum und Vielfalt. Aber diesmal war kein Kraut (und kein Pilz) gewachsen gegen die Natur; nur ganz wenige Pilzarten kamen mit der Trockenheit zurecht und liessen sich an wenigen schattigen Plätzen blicken.

5 Soziale Sicherheit

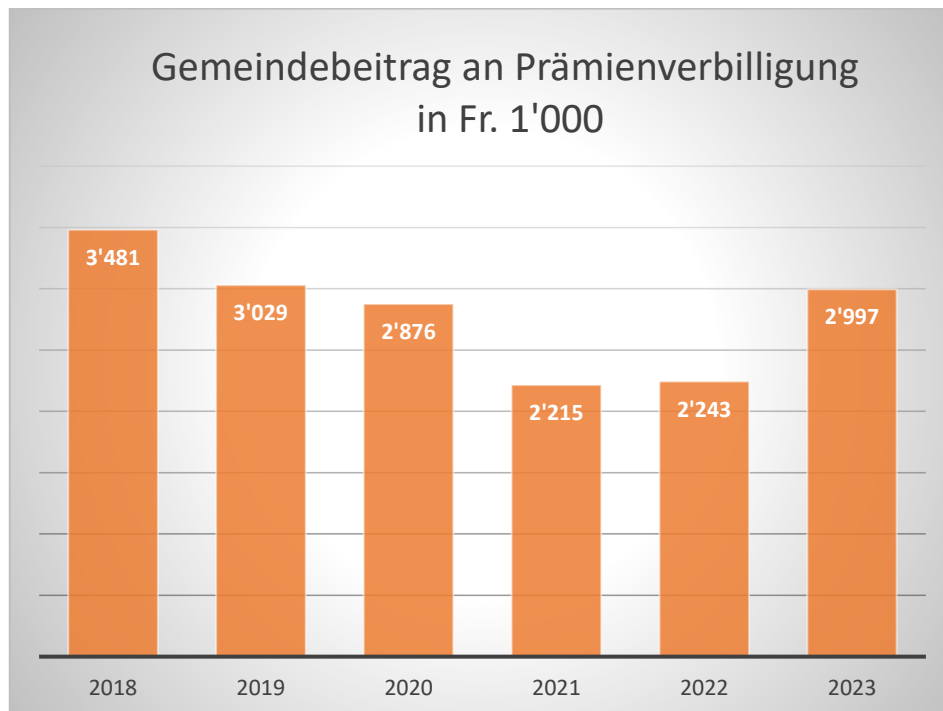
5120 Prämienverbilligung

Beiträge an Prämienverbilligung in der Krankenversicherung und Beiträge für Zahlungsausstände gemäss Art. 64a KVG

Aufgrund des kantonalen Krankenversicherungsgesetzes sowie des zugehörigen Dekrets (SHR 832.100 und 832.110) sind die vom Kanton ausbezahlten Beiträge zur Prämienverbilligung inklusive Beiträge für Zahlungsausstände gemäss Art. 64a KVG teilweise von den Gemeinden zu finanzieren (65% der nach Abzug der Bundesbeiträge verbleibenden Kosten).

Die Höhe des Gemeindebeitrages an die Prämienverbilligung kann von der Gemeinde nicht beeinflusst werden. Der Gemeindebeitrag wird auf Grund der Einwohnerzahl im Verhältnis zur Einwohnerzahl des ganzen Kantons berechnet.

Die jährlichen Zahlungen der Gemeinden beinhalten eine Akontozahlung an die Kosten des laufenden Jahres in der Höhe von 80 % der beim Kanton budgetierten Gemeindeanteile sowie die Restzahlung für das Vorjahr aufgrund der entsprechenden Schlussabrechnung.



5430 Alimentenbevorschussung und -inkasso

Im Berichtsjahr 2023 konnten wir unsere Quote von Rückerstattungen mit 63 % ausserordentlich steigern. Dies dank eines ausserordentlichen Rückerstattungsertrags durch einen Nachlassfall, wodurch über CHF 60'000.00 zusätzlich eingenommen wurden.

Zudem haben die Fallzahlen erneut zugenommen, deshalb sind auch höhere Kosten angefallen. Ausserdem werden bei vielen Urteilen höhere Unterhaltsbeiträge durch das Gericht oder die KESB festgelegt, was ebenso die höheren Kosten erklärt.

Trotz minimalem Rückgang der Arbeitslosenquote gibt es noch viele Schuldner, die sich in der Arbeitslosigkeit befinden. Ergänzend dazu sind viele Schuldner Sozialhilfeempfänger.

Alimente

	2020	2021	2022	2023
Zahlungen	339'154	287'699	306'271	325'120
Rückerstattungen	154'173	120'893	135'786	204'480
Quote (ohne Kt. Beitrag)	45 %	42 %	44 %	63 %
Kantonsbeitrag	47'486	39'640	50'041	51'146
Anzahl Fälle	30	33	32	35

5451 Frühförderung, Kinderkrippen und Elternbildung

Spielgruppen Neuhausen am Rheinflall

Jahr (Stichtag 1. Februar)	2018	2019	2020	2021	2022	2023
Anzahl Spielgruppen in der Gemeinde	6	6	5	5	5	5
Anzahl Spielgruppen durch Gemeinde subventioniert	4	4	4	4	4	4
Anzahl Kinder besuchen eine subventionierte Spielgruppe	99	92	100	101	103	101
Davon Kinder mit Sprachförderbedarf	79	69	54	55	67	69

Die Anzahl Kinder bezieht sich auf die effektiv angemeldeten Kinder. Seit 2020 besuchen rund 60 % der Kinder die Spielgruppen zwei oder drei Mal pro Woche.

Kinderkrippen

Jahr (Stichtag 1. März)	2020	2021	2022	2023
Kinderkrippe Rosenberg Anzahl betreute Kinder (Tagesdurchschnitt)	45.4	39.8	35.2	41.6
Kiana Krippen Neuhausen am Rheinflall Anzahl betreute Kinder (Tagesdurchschnitt)	k.A.	18.9	17.3	25.5

Aufsuchende Familienarbeit

Jahr	2019	2020	2021	2022	2023
Anzahl erreichte Familien	47	48	41	43	41
Abgelehnte Besuchsanfragen	k.A.	1	1	2	2

Familientreff Neuhuuse

Jahr	2022	2023
Anzahl Öffnungen	32	142
Anzahl BesucherInnen	406	1'210

Elternbildung

- Zum ersten Mal fand im April das Osterbasteln statt. 13 Familien besuchten den Familientreff zum Malen, Basteln und Spielen.
- Im November 2023 wurde an zwei Nachmittagen ein Laternenbasteln im Familientreff angeboten. Die Spielgruppenleiterinnen der Spielgruppe Artis Wundertüte organisierten das Material und

fürten durch die Anlässe. 92 BesucherInnen verscrieb der Familientreff an diesen zwei Nachmittagen.

- Am 6. Dezember war der Samichlaus mit Schmutzli und Esel im Familientreff Neuhuuse. Familien mit Kleinkindern waren zum Chläuseln und Punsch trinken eingeladen. Beinahe 100 Kinder holten sich beim Samichlaus ein Säckli ab.
- Das Angebot der Leseanimation in der Gemeindebibliothek Neuhausen beläuft sich 2023 auf knapp 40 durchgeführte Anlässe.

Mama lernt Deutsch

	2020	2021	2022	2023
Anzahl Mütter im Unterricht	112	112	102	108
Anzahl Kinder in der Kinderbetreuung (0-4 Jahre)	38	36	40	42

Das Angebot umfasst zwei Kurse an zwei Vormittagen mit 3 Leistungsgruppen. Ein zusätzlicher Konversationskurs findet jeweils an einem Vormittag statt.

5452 Tagesstruktur Kirchacker

Die Nachfrage der Neuhauser Eltern nach Betreuung ihrer Kinder hat sich etwas stabilisiert. Im Verlauf des Jahres 2023 blieb die Zahl der Kinder fast unverändert auf 87 Schülerinnen und Schüler. Ein- und Austritte halten sich die Waage. Auffallend ist, dass immer weniger Kinder aus dem Rosenbergquartier kommen.

Vermeht sind es Erst- bis Drittklässler, die Betreuung benötigen. Ab der 4. Klasse wechseln viele Kinder zum Mittagstisch.

Die Tagedstruktur Kirchacker ist räumlich auf maximal 100 Schülerinnen und Schüler ausgelegt. Erste Anfragen für das neue Schuljahr im August 2024 sind bereits eingetroffen. Ob der Bedarf an Tagesstrukturplätzen bis Ende dieses Jahres die Vollbelegung erreicht, wird sich weisen.

Überprüfung weiterer Standorte für zusätzliche ausserschulische Betreuungsangebote wie ein weiterer Mittagstisch, in einem anderen Schulhaus, sind in Arbeit.

Betreuungszahlen der Tagesstruktur:

Datum	Institution	Schülerinnen / Schüler
31.12.2019	Schülerhort/Mittagstisch	54
31.12.2020	Tagesstruktur	59
31.12.2021	Tagesstruktur	70
31.12.2022	Tagesstruktur	86
31.12.2023	Tagesstruktur	87

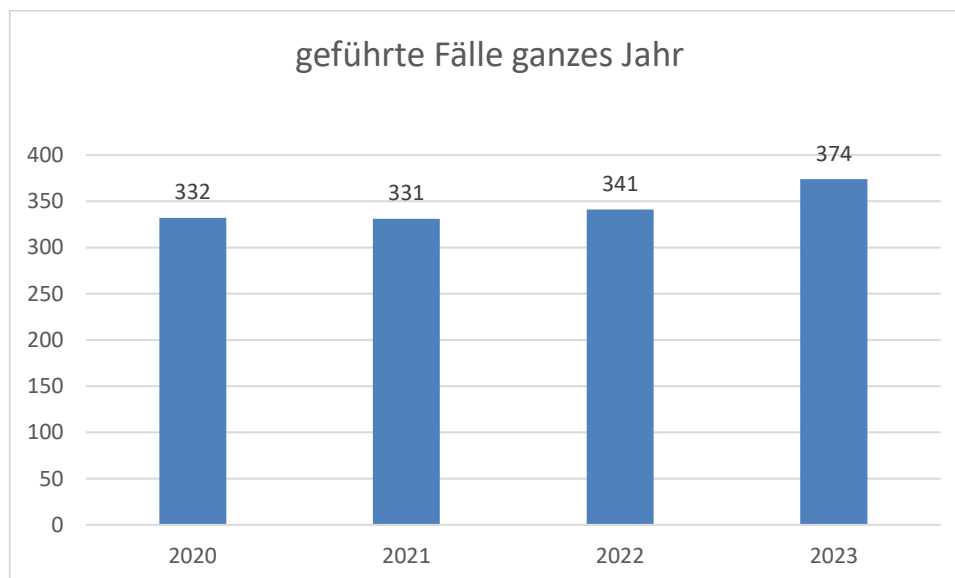
5710-5790 Sozialhilfe allgemein

Sozialhilfequote:

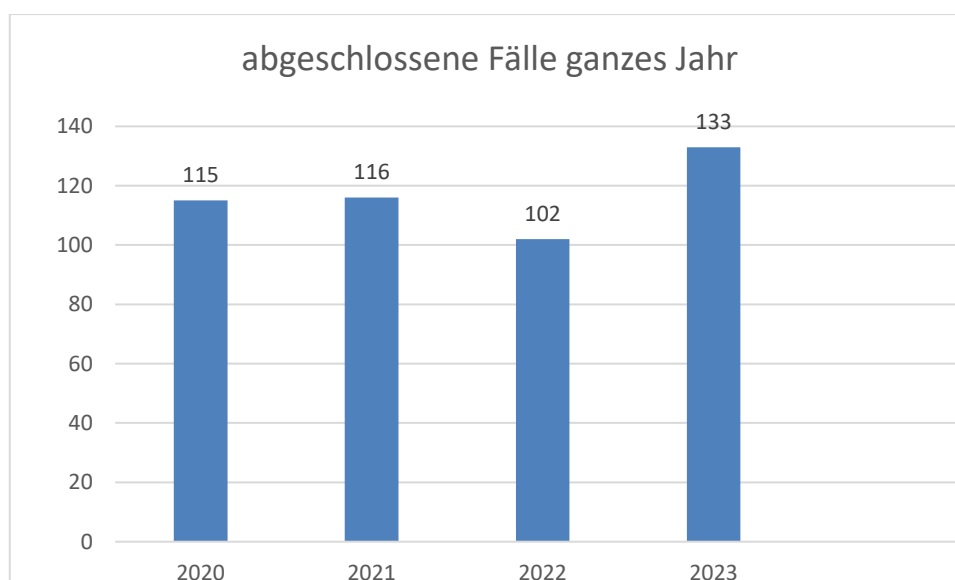
Sozialhilfequote:			
Jahr	2021	2022	2023
Sozialhilfequote	4.7	4.8	4.9

Quelle: Die Zahlen 2021 und 2022 stammen aus der Sozialhilfestatistik (BFS). Das Jahr 2023 wurde errechnet.

Die Sozialhilfequote ist die Anzahl unterstützter Personen im Verhältnis der Gesamtbevölkerung.



Quelle: Die Zahlen stammen aus einer Abfrage aus dem Klienten Verwaltungsprogramm



Quelle: Die Zahlen stammen aus einer Abfrage aus dem Klienten Verwaltungsprogramm

Sozialhilfe und LAV 50/50 mit Kanton:

2022	Ausgaben Fr.	Einnahmen Fr.
wirtschaftliche Sozialhilfe	3'508'089	
KESB-Massnahmen und Flüchtlinge (LAV 50:50)	2'295'014	
Einnahmen (Löhne, Renten, etc.)		1'188'642
Weiterleitungen (Löhne, Renten etc.)	861'010	
Gemeindebeitrag an LAV	1'133'960	
Zahlungen aus LAV an Gemeinde		3'411'023
Kosten Gemeinde inkl. LAV Beitrag	3'198'408	
Zunahme gegenüber Vorjahr	8.6%	

2023	Ausgaben Fr.	Einnahmen Fr.
wirtschaftliche Sozialhilfe	3'727'496	
KESB-Massnahmen und Flüchtlinge (LAV 50:50)	2'950'065	
Einnahmen (Löhne, Renten, etc.)		1'384'301
Weiterleitungen (Löhne, Renten etc.)	1'031'240	
Gemeindebeitrag an LAV	1'420'990	
Zahlungen aus LAV an Gemeinde		4'083'052
Kosten Gemeinde inkl. LAV Beitrag	3'662'438	
Zunahme gegenüber Vorjahr	14.5%	

(LAV = Lastenverteilungsverfahren)

Der **LAV 50:50** (KESB Massnahmen und Flüchtlinge unter 10 Jahre in der Schweiz) ist der Lastenausgleich im Kanton. Der Kanton vergütet vorerst 100 % aller Kosten. 50 % aller im Kanton angefallenen Kosten des LAV's werden allen Gemeinden im Verhältnis zur Einwohnerzahl wieder in Rechnung gestellt.

Mit dem **LAV 25:75** beteiligt sich der Kanton mit 25 % an den der Gemeinde verbleibenden Kosten (Selbstbehalt). Die Gemeinden müssen sich ebenfalls mit 25% an den Kosten des Kantons für zum Beispiel Beratungsstellen etc. beteiligen.

Unterstützungen aus Spenden von Stiftungen:

Auf die Kinder von Sozialhilfeempfängern/innen wird ein besonderes Augenmerk gerichtet. So wurden auch im Sommer 2023 wieder gratis Ferienpässe und Abonnemente für das Schwimmbad aus Mitteln von Stiftungen (Hilfsgesellschaft, Winterhilfe etc.) abgegeben. Die Sozialarbeiter/innen haben Gesuche in der Höhe von ca. Fr. 15'700.-- bei Stiftungen gestellt. Auch werden den Kindern Freizeitaktivitäten durch die Übernahme von Mitgliederbeiträgen von diversen Sportvereinen, Skilagerbeiträgen etc. ermöglicht.

Im Jahre 2023 hat der Kiwanis Club Schaffhausen dem Sozialdienst Fr. 3'500.-- gespendet. Damit konnten 70 Neuhauser Kindern ein Weihnachtsgeschenk von Fr. 50.-- gemacht werden. Die katholische Kirche übergab dem Sozialdienst zu Weihnachten 30 Couverts mit je Fr. 100.-, die an bedürftige Familien und Einzelpersonen zu Weihnachten abgegeben werden konnten.

6 Verkehr

6151 Gemeindestrassen, Reinigung und Winterdienst

	2021	2022	2023
Stundenaufwand	2136	870	736
Salzverbrauch in Tonnen	150	53	60

Total wurden 736 Stunden für den Winterdienst aufgewendet. In diesem Aufwand enthalten sind die Vorbereitungsarbeiten und die Revisionen der Geräte. In 10 Einsätzen wurden 60 t Salz verbraucht. Die von den Fachgremien empfohlene vorbeugende Streuung für einen präventiven Winterdienst wurde vermehrt angewendet. Der Grundsatz «Strassenglätte verhindern statt Strassenglätte bekämpfen» konnte, wenn die Witterungsbedingungen für die vorbeugende Streuung mit Streusalz gegeben waren, trotzdem erfolgreich umgesetzt werden.

6155 Parkplätze

Gemeindegebiet	2020	2021	2022	2023
Einnahmen	Fr. 114'957	Fr. 109'621	Fr. 118'982	Fr. 131'947

Im Jahr 2023 standen zeitweise einige Parkplätze wegen Baustellen nicht zur Verfügung (z.B. zwei Baustellen an der Zentralstrasse bzw. Marktgasse). Die Umleitung des Rheinflallverkehrs wurde 2023 in der Hochsaison fast täglich getätigt. Dies hatte jeweils auch Auswirkungen auf die Parkplätze im Zentrum von Neuhausen am Rheinflall.

Es wurden 60'055 (Vorjahr: 43'660) Transaktionen (Bezahlen der Parkgebühren mit dem Handy) getätigt und damit Fr. 53'673.70 (Vorjahr Fr. 40'402.10) generiert. Dies entspricht 40,67 % (Vorjahr 33,95 %) der gesamten Parkeinnahmen.

6190 Technische Betriebe (TBN)

Nebst den regelmässigen und wiederkehrenden Unterhaltsarbeiten wurden nachfolgende Projekte oder Tätigkeiten zusätzlich ausgeführt:

Auch dieses Jahr benötigten die TBN für die Reinigung und Reparatur von öffentlichen Toilettenanlagen infolge von Graffiti, böswilliger Verunreinigungen und Vandalismus wieder einen grösseren Zeitaufwand. Verschiedene Belagsreparaturarbeiten im Strassenbereich wurden ausgeführt, an der Kreuzung Engstrasse/ Klettgauerstrasse wurde eine neue Velorampe gestaltet, die so die Kreuzung von Radfahrern und Fussgängern entschärft. Weiter wurden die älteren Ruhebänke mit neuen Sitzauflagen aus eigener Produktion bestückt.

Die schon im Vorjahr getätigten Neu- und Nachpflanzungen von Blumenzwiebeln, Wildblumenwiesen, Staudenrabatten und Naturhecken wurden auch dieses Jahr erweitert und somit die Biodiversität in der Gemeinde erhöht. Die Neophytenbekämpfung hatte einen hohen Stellenwert und wurde ausgeweitet. Im Naturschutz wurden verschiedene Pflegemassnahmen ausgeführt, nach den Vorgaben des Naturschutzinventars von Neuhausen. Die Biodiversität im Friedhof wurde durch diverse Neupflanzungen von Bäumen und Wildstauden weiter gesteigert. An allen Sportplätzen wurde eine Sommerüberholung durchgeführt. Der Giessaufwand von Rabatten und Tröge war auch im Jahr 2023 überdurchschnittlich hoch. Die Gärtnerei hat über 12'000 Pflanzen erstmals in torffreies Substrat produziert und neue Pflanztröge in die äussere Zentralstrasse gestellt. Der Vitaparcours bekam mehrere neue Sportgeräte und die Finnenbahn einen neuen Laufbelag und eine Bahneinfassung. Beim Minigolf wurde der Zaun erneuert und neue Parkplätze gestaltet. Die Grillstelle Buechbühl wurde in Zusammenarbeit mit dem Verschönerungsverein Neuhausen am Rheinflall neugestaltet und mit neuen Tischen und Bänken aufgewertet.

6220 Regional- und Agglomerationsverkehr

Ortsverkehr

Die Fahrgastzahlen haben sich 2023 positiv entwickelt. Die für Neuhausen am Rheinfall massgeblichen Fahrtenanteile auf den Buslinien 1 (Neuhausen, Herbstäcker – Schaffhausen, Waldfriedhof) und 7 (Neuhausen SBB – Schaffhausen, Bahnhof) zeigen nach oben. Auf den beiden Linien wurden total 1'238'136 Fahrten respektive Einsteigende gezählt. Das sind gut 100'000 oder rund 9 Prozent mehr als im Vorjahr. Dabei hat sich die Linie 7 (+ 11 Prozent) etwas besser entwickelt als die Linie 1 (+ 8 Prozent). Auf beiden Linien verkehren CO₂-neutrale Fahrzeuge, auf der Linie 1 wird der Trolleybus eingesetzt und die Linie 7 wird von einem der neuen Elektrobusse bedient.

Das Busnetz in Neuhausen am Rheinfall war während des ganzen Jahres etwas eingeschränkt, da die Linie 7 wegen der Langzeitbaustelle am Industrieplatz umgeleitet werden musste. Dies wird auch 2024 so bleiben. Gegen Ende 2025 wird dann wieder die ordentliche Bushaltestelle am neugestalteten Industrieplatz bedient werden.

7 Umweltschutz und Raumordnung

7301 Abfallentsorgung

Die Siedlungsabfälle pro Einwohnerin oder Einwohner haben gegenüber dem Vorjahr um 2 kg zugenommen. Total sind je Einwohner 252 kg Siedlungsabfälle entsorgt worden.

Jahr	2021		2022		2023	
Einwohner mit Wochenaufenthalter	10'584		11'049		11'268	
Gewicht	t	kg/E	t	kg/E	t	kg/E
Nicht verwertbare Abfälle						
Hauskehricht schwarz	1'511.94	142.85	1'520.31	137.60	1'591.51	141.24
Sperrgut	6.83	0.65	8.70	0.79	6.74	0.60
Total	1'518.77	143.50	1'529.01	138.38	1'598.25	141.84
Verwertbare Abfälle						
Organische Abfälle grün	888.80	83.98	776.59	70.29	827.07	73.40
Altglas	196.19	18.54	181.64	16.44	174.47	15.48
Altmetall	22.06	2.08	30.84	2.79	23.10	2.05
Weissblechdosen / Alu	16.19	1.53	17.80	1.61	18.00	1.60
Altpapier	182.46	17.24	174.92	15.83	163.55	14.51
Altkarton	54.16	5.12	54.16	4.90	30.54	2.71
Altkleider						
Altöl	2.14	0.20	2.78	0.25	1.54	0.14
Total	1'362.00	128.68	1'238.73	112.11	1'238.26	109.89
Total Siedlungsabfälle	2'880.77	272.18	2'767.74	250.50	2'836.51	251.73

7500 Arten- und Landschaftsschutz

Naturschutzkommission

Präsident: Felix Tenger
Mitglieder: Peter Blattmann
Adrian Schüpbach
Jakob Walter
Martin Neuenhagen (Aktuar)

Es wurden zwei ordentliche Sitzungen abgehalten sowie wiederum mehrere Begehungen durchgeführt. Dabei konnte die Umsetzung der jeweils vereinbarten Pflegemassnahmen kontrolliert und wo notwendig justiert werden.

Im Rahmen der aktuellen Revision der Nutzungsplanung der Gemeinde konnte sich die Naturschutzkommission aktiv einbringen und verschiedenste Anliegen besprechen und bewerten.

Die Naturschutzkommission hat erstmalig zusammen mit dem Rebbauverein einen Naturschutzbummel für die Einwohnerschaft von Neuhausen am Rheinfall organisiert. Auf einem Abendspaziergang wurden die Besonderheiten ausgewählter Naturschutzobjekte (Chlaffentalwiese, Hohrain, alti Eiche, Chroneriet) gezeigt und Pflegemassnahmen erläutert. Erfreulicherweise haben über fünfzig Personen an diesem Bummel teilgenommen. Das zeigt, das Interesse am Naturschutz ist vorhanden!



Bild: Chroneriet

7610 Feuerungskontrolle

Feuerungskontrolle

Kontrollen / Beratungen / Brandschutzrapporte

Seit dem 1. Januar 2015 führt die Stadt Schaffhausen aufgrund einer Leistungsvereinbarung die Brandschutzkontrollen aus.

Gesuche/Bewilligungen für Erstellung oder Ersatz von:

	2018	2019	2020	2021	2022	2023
Gas- und Ölfeuerungen	60	60	51	40	7	20
Kleine Holzfeuerungsanlagen	8	4	6	9	19	13
Abgasanlagen	1	0	6	0	4	0
Wärmepumpen	6	9	11	19	31	27
Tankanlagen (Weiterleitung)	0	0	0	0	0	0

Kontrollen / Beratungen / Brandschutzrapporte

	2018	2019	2020	2021	2022	2023
Wärmetechnische Anlagen Gas/Öl/Holz und Wärmepumpen	25	28	38	57	99	54
Beratungen	14	16	18	23	21	18
Brandschutzrapporte	70	86	89	80	59	40
Lärmklagen	0	0	0	0	1	1
Brennstoffmissbrauch (Holz)	0	0	0	0	0	0

Lufthygiene / Feuerungskontrollen

Öl- und Gasfeuerungen

Von den 1'358 Feuerungsanlagen mit Kontrollpflicht wurden kontrolliert:

Kontrolle		2018	2019	2020	2021	2022	2023
durch Gewerbe/Fachfirma	Öl	174	169	146	123	141	125
<i>davon mit Mängeln</i>		1	4	1	1	2	2
durch Gewerbe/Fachfirmen	Gas	359	65	8	260	299	153
<i>davon mit Mängeln</i>		5	0	0	0	0	0
durch Gemeinde	Öl	18	14	34	11	17	12
<i>davon mit Mängeln</i>		3	2	3	0	4	0
durch Gemeinde	Gas	109	76	38	46	63	32
<i>davon mit Mängeln</i>		2	1	0	0	4	1

Vom 1. Januar 2023 bis 31. Dezember 2023 wurden total 322 Feuerungskontrollen durchgeführt.

Sanierungen

Es musste 1 neue Sanierungsaufforderung für Feuerungsanlagen erstellt werden.

7900 Raumordnung (allgemein)

Kommunaler Richtplan

Der kommunale Richtplan ist gültig. Die Massnahmen werden sukzessive weiterverfolgt und umgesetzt.

Strassenrichtplan

Der Strassenrichtplan wird einer Gesamtrevision unterzogen. Die Arbeiten laufen parallel zur Gesamtrevision der Nutzungsplanung. Hierbei werden die Sachbereiche Siedlung und Verkehr aufeinander

abgestimmt. Die Revision des Strassenrichtplans wird von einer Projektgruppe begleitet. Ziel ist es, den Strassenrichtplan Anfang 2025 zur Genehmigung zu bringen.

Gesamtrevision Nutzungsplanung

Die Gesamtrevision der Nutzungsplanung wurde zur obligatorischen Vorprüfung beim Planungs- und Naturschutzamt eingereicht. Das Vorprüfungsergebnis wird im 1. Quartal 2024 erwartet.

Gesamtplanung SIG-Areal

Die SIG gemeinnützige Stiftung verfolgt weiterhin ihre Planungen. Für die Umsetzung des Hotel Projekts muss der Zonenplan und die Bauordnung angepasst werden. Hierfür wurde eine erneute Teilrevision ausgearbeitet.

20. Teilrevision des Zonenplans «Hohfluh»

Die Teilrevision des Zonenplans wurde im Sinne der Verfügung vom 19. Dezember 2023 genehmigt.

21. Teilrevision Zonenplan und 10. Teilrevision Bauordnung «Sonderzonen Ebni»

Die 21. Teilrevision Zonenplan und 10. Teilrevision Bauordnung «Sonderzonen Ebni» wurden aus der Gesamtrevision der Nutzungsplanung herausgelöst. Grund ist ein geplanter Hotelneubau auf dem SIG Areal. Die Teilrevisionen wurden vorgeprüft und dem Einwendungsverfahren unterzogen. Der Einwohnerrat wird an seiner ersten Sitzung im Januar 2024 über die Teilrevisionen befinden.

Burgunwiese

Die Stimmbevölkerung hat im September 2022 die Burgunpark-Initiative angenommen. Somit soll die Burgunwiese zu einem öffentlichen Park transformiert werden. Es wurde eine Steuerungsgruppe gebildet. Diese besteht aus einer Delegation des Gemeinderates sowie Vertretern des Initiativ-Komitees. Die Steuerungsgruppe ist für die Steuerung des Planungsprozesses zum Burgunpark verantwortlich und stellt Anträge zuhanden des Gemeinderates. In einem ersten Schritt wurde eine breit abgestützte Mitwirkung gestartet. Der erste Workshop fand im September 2023 statt. Die Ergebnisse wurden für die Ausarbeitung des Raumprogramms für den Studienauftrag zum Burgunpark verwendet. Der Beginn des Studienauftrags erfolgt im 1. Quartal 2024.

Areal Posthof

Die Transformation an der Zentralstrasse wurde weitergeführt. Die Baubewilligung für den mit der bereits erstellten Liegenschaft Zentralstrasse 55 zusammengebaute Wohn- und Gewerbeliegenschaft an der Zentralstrasse 49 liegt vor. Die Baufreigabe wurde erteilt und mit den Bauarbeiten wurde begonnen. Die Fertigstellung soll 2024 erfolgen.

Industrieplatz

Die Umsetzung der Neugestaltung des Industrieplatzes wurde fast vollständig durchgeführt. Am 15. April 2023 erfolgte die feierliche Einweihung. Die übrigen Arbeiten werden mit der Umsetzung des Bauprojekts am Industrieplatz Ost koordiniert. Die Fertigstellung soll im Herbst 2024 erfolgen.

Quartier- und Baulinienpläne

Die Quartier- und Baulinienpläne, von denen Neuhausen am Rheinflall auffallend viele aufweist, müssen gesamthaft in Bezug auf die Übereinstimmung mit dem übergeordneten Recht sowie deren Aktualität überprüft werden. Die Baulinienpläne sind zudem für den ÖREB-Kataster zu digitalisieren. Mit der Digitalisierung der Baulinienpläne wurde im Dezember 2023 begonnen. Der Abschluss soll im 1. Quartal 2024 erfolgen.

Quartierplan «Industrieplatz Ost»

Die Baubewilligung ist rechtskräftig. Die Bauarbeiten schreiten voran. Der Abschluss der Arbeiten soll im Herbst 2024 erfolgen.

Quartierplan «Hohfluh»

Der Quartierplan wurde im Sinne der Verfügung vom 19. Dezember 2023 genehmigt. Mit der Genehmigung kann die Mehrwertabgabe berechnet werden. Dies erfolgt im 1. Quartal 2024.

Quartierplan «RhyTech-Areal»

Das Areal wurde zum Ende 2023 fast fertiggestellt. Der Bezug der Wohnungen erfolgt ab Januar 2024.

Quartierplan «Rabenfluh»

Der Quartierplan Rabenfluh wurde im Sinne der Verfügung vom 28. September 2023 genehmigt. Eine Baueingabe wird in 2024 erfolgen.

Quartierplan «Flurlingerweg»

Der Entwurf für einen Quartierplan ist erstellt. Ziel des Quartierplans ist es, die Reihenhäuser als Ensemble am Flurlingerweg zu erhalten. Die Mitwirkung wurde abgeschlossen. Der Entwurf soll im 1. Quartal 2024 zur Vorprüfung beim Planungs- und Naturschutzamt eingereicht werden.

Flankierende Massnahmen Galgenbucktunnel

Der Kanton führt die flankierenden Massnahmen für die Kantonsstrassen aus. Für die Bereiche Knoten Rheinhof und Innere Klettgauerstrasse wurden die Bauprojekte erarbeitet. Der Knoten Rheinhof musste nicht zur Abstimmung gebracht werden. Die Aufwertung der inneren Klettgauerstrasse wurde vom Volk angenommen. Mit der Umsetzung soll im 3. Quartal 2024 begonnen werden.

Gefahrenkarte Neuhausen am Rheinfall

Die Gefahrenkarte wurde Ende 2020 angepasst. Die Gefahrenkarte wird im Rahmen der Gesamtrevision der Nutzungsplanung überführt.

Lärmsanierungsprojekt Neuhausen am Rheinfall

Die Sanierungen für die beiden lärmbelasteten Strassen, die Enge- und die Rosenbergstrasse, sollen mit der Umsetzung des Agglomerationsprogramms 4. Generation erfolgen.

Badische Bahnhofstrasse

Das Vorprojekt zur Aufwertung der Badischen Bahnhofstrasse wurde abgeschlossen. Die Umsetzung erfolgt unter Abstimmung der Aufwertung der inneren Klettgauerstrasse.

Gleisweg

Die Machbarkeitsstudie zum Gleisweg wurde abgeschlossen. Die SBB AG wurde zu einer Vorvernehmlassung eingeladen. Die Ergebnisse werden im Januar 2024 erwartet.

Grünraum- und Freiraumkonzept

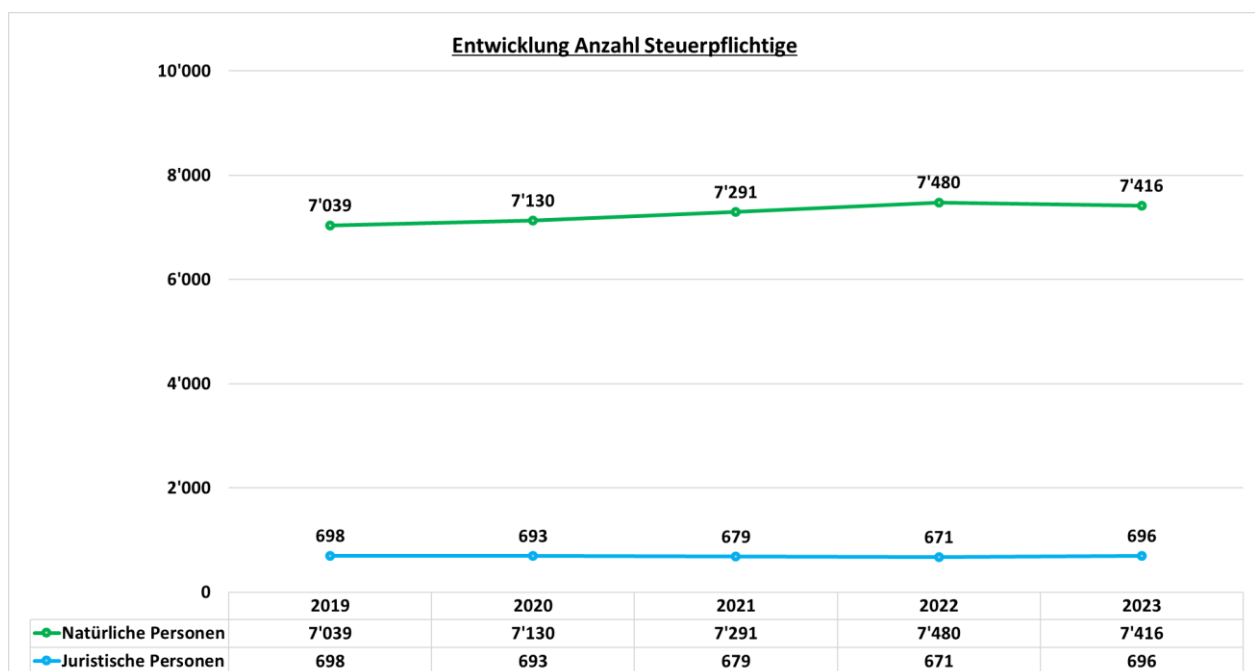
Das Freiraumkonzept wurde vom Gemeinderat in 1. Lesung gutgeheissen und zur Behandlung in der gemeinderätlichen Kommission weitergeleitet. Die Kommission hat an seiner 2. Sitzung Anmerkungen und Empfehlungen zuhanden des Gemeinderats gegeben. Der Gemeinderat wird im 1. Quartal die 2. Lesung abhalten und das Grünraum- und Freiraumkonzept einer späteren Mitwirkung unterziehen.

9 Finanzen und Steuern

9100 Allgemeine Gemeindesteuern

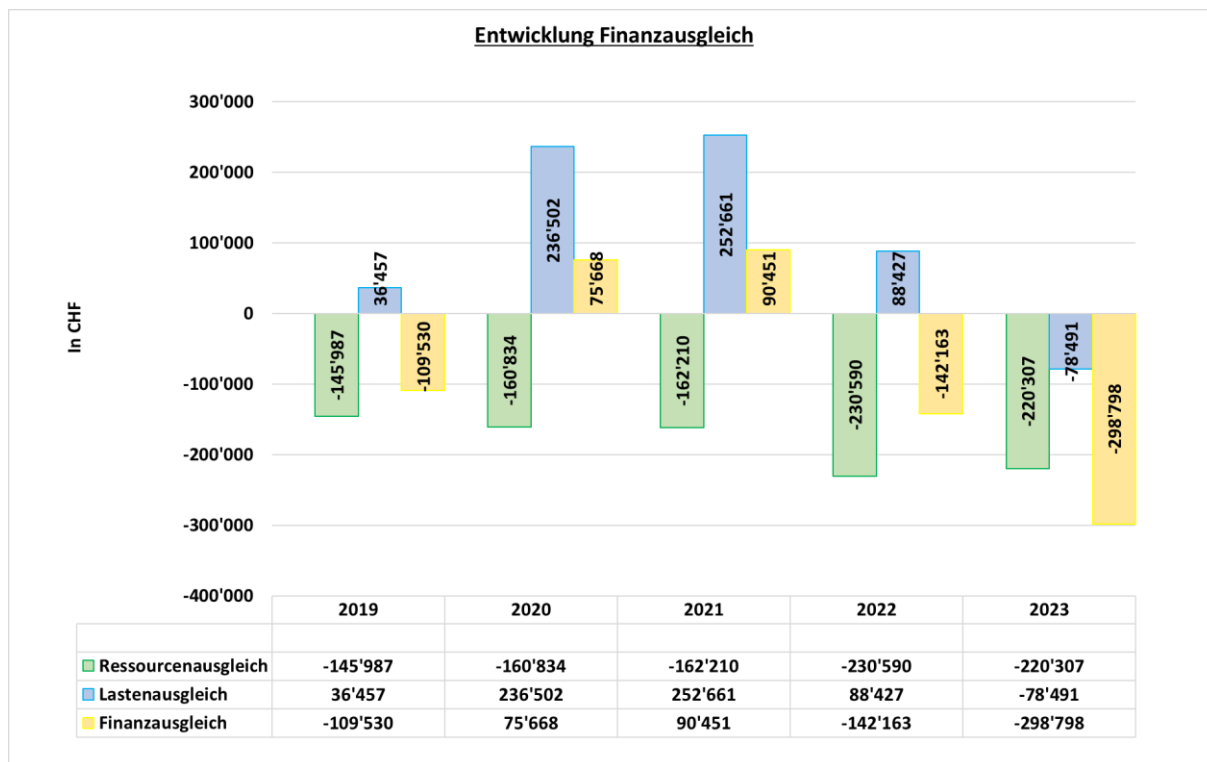
Die Steuereinnahmen 2023 lagen bei den natürlichen Personen (inkl. Quellenbesteuerte) ganz knapp unter dem Vorjahresniveau. Darin enthalten ist eine Steuerfussreduktion von 2 %.

Bei den juristischen Personen gab es erneut eine deutliche Zunahme von Fr. 4.7 Mio. gegenüber 2022. Dieser Anstieg beruht jedoch aus Nachverrechnungen aus Vorjahresperioden. Der prozentuale Anteil der juristischen Personen an den gesamten Steuereinnahmen beträgt 45 % (Vorjahr 39 %). Das "Klumpenrisiko" nahm nochmals deutlich zu: 10 % aller juristischen Personen bezahlen 90 % dieser Steuereinnahmen.



9300 Finanz- und Lastenausgleich

Zählte die Gemeinde Neuhausen am Rheinflall 2020 und 2021 noch zu den Bezüglern aus dem Finanzausgleich, zeigen die zwei darauffolgenden Jahre (2022/23) gerade das Gegenteil. Dies als Folge der positiven Entwicklung der Steuerkraft sowie aufgrund des sinkenden Lastenausgleichs (neu vom Empfänger zum Zahler). Insbesondere der Lastenausgleich zeigt ein unvollständiges Bild, da die hohen Zusatzkosten der Gemeinde Neuhausen am Rheinflall im Schulbereich nicht berücksichtigt werden.





Vorlage Einwohnerrat

3 450.00 27 663.00 3 450.00 27 663.00
3 370.00 22 116.00 3 370.00 22 116.00
5 540.00 23 791.00 5 540.00 23 791.00
3 450.00 27 663.00 3 450.00 27 663.00
3 370.00 22 116.00 3 370.00 22 116.00
5 540.00 23 791.00 5 540.00 23 791.00

Rechnung 2023

zu genehmigen an der Einwohnerratssitzung vom 13. Juni 2024

Inhaltsverzeichnis		Seiten
Übersicht Jahresrechnung	Übersicht	1
Finanzbericht	F1 Erfolgsrechnung - Gestufter Erfolgsausweis	2
	F2 Bilanz	3
	F3 Investitionsrechnung Verwaltungsvermögen (Artengliederung)	5
	F4 Geldflussrechnung	6
Details und Erläuterungen	D1 Erfolgsrechnung Artengliederung	7
	D2-D3 Erfolgsrechnung Erläuterung	11
	D4 Erfolgsrechnung funkt. Gliederung	14
	D5 Erfolgsrechnung Abteilungsgliederung	15
	D6 Investitionsrechnung Verwaltungsvermögen funkt. Gliederung	20
	D7 IR Verwaltungsvermögen funkt. Gliederung, Details	21
	D8 Investitionen Finanzvermögen, Details	25
	D9 Erläuterungen IR	26
Anhang	A1 Angewandtes Regelwerk, Grundsätze und Organisationseinheit	27
	A2 Eigenkapitalnachweis	30
	A3 Rückstellungsspiegel	31
	A4 Beteiligungsspiegel	32
	A5 Gewährleistungsspiegel/Eventualverpflichtungen	33
	A6 Anlagespiegel Verwaltungsvermögen	34
	A7 Anlagespiegel Finanzvermögen	35
	A8 Finanzkennzahlen	36
	A9 Verpflichtungskredite Investitionsrechnung	37
	A10 Nachtrags- und Exekutivkredite Erfolgsrechnung	38
	A11 Nachtragskredite Investitionsrechnung	39

Übersicht	Rechnung 2023	Budget 2023	Rechnung 2022
Erfolgsrechnung	CHF	CHF	CHF
Gesamtaufwand	-81'217'468	-72'589'486	-66'581'972
Gesamtertrag	81'935'880	72'616'552	72'246'435
Ertrags- (+)/, Aufwandüberschuss (-)	718'412	27'066	5'664'463
Erfolgsrechnung			
Operatives Ergebnis	8'339'886	-1'293'034	6'239'588
Investitionsrechnung Verwaltungsvermögen			
Ausgaben	-7'008'984	-9'034'800	-9'163'691
Einnahmen (inkl. Übertragungen VV ins FV)	4'306'071	3'120'000	2'007'209
Zunahme Nettoinv. Verwaltungsvermögen	-2'702'913	-5'914'800	-7'156'482
Finanzvermögen			
Ausgaben		-	
Gewinne aus Verkauf von Sachanlagen des FV		-	
Einnahmen	160'000	-	1'276'448
Nettoinvestitionen Finanzvermögen	160'000	-	1'276'448
Gebührenfinanzierte Spezialfinanzierung (SF)			
Abwasserbeseitigung	-169'426	-160'800	33'081
Steuern			
Steuerfuss natürliche Personen	96%	96%	98%
Steuerfuss juristische Personen	97%	97%	97%

Aufgrund von auf ganze Franken gerundeten Beträgen kann es in den folgenden Tabellen zu Rundungsdifferenzen kommen.

Gestufte Erfolgsausweis		Rechnung 2023	Budget 2023	Rechnung 2022
30	Personalaufwand	-12'473'428	-22'506'670	-11'498'555
31	Sach- und übriger Aufwand	-16'008'073	-16'669'545	-13'020'863
33	Abschreibungen	-5'387'314	-5'368'850	-5'165'745
35	Einlagen Fonds im Fremdkapital	-5'431	-	-
36	Transferaufwand	-34'148'303	-23'262'570	-30'715'881
37	Durchlaufende Beiträge	-196'443	-180'500	-194'039
	Total Betrieblicher Aufwand	-68'218'991	-67'988'135	-60'595'083
40	Fiskalertrag	46'796'627	39'015'000	40'726'442
41	Regalien und Konzessionen	7'441	7'441	84'441
42	Entgelte	18'953'214	18'305'700	15'481'837
43	Verschiedene Erträge	-10'136	32'500	132'668
45	Entnahmen Fonds im Fremdkapital*)	292'812	310'400	296'803
46	Transferertrag	9'961'654	8'799'460	9'560'445
47	Durchlaufende Beiträge	196'443	180'500	194'039
	Total Betrieblicher Ertrag	76'198'055	66'651'001	66'476'674
	Ergebnis aus betrieblicher Tätigkeit	7'979'063	-1'337'134	5'881'592
34	Finanzaufwand	-535'149	-584'200	-730'616
44	Finanzertrag	895'971	628'300	1'088'612
	Ergebnis aus Finanzierung	360'823	44'100	357'997
	Operatives Ergebnis	8'339'886	-1'293'034	6'239'588
38	Ausserordentlicher Aufwand	-9'180'448	-740'100	-1'266'191
48	Ausserordentlicher Ertrag	460'603	618'440	1'918'460
90	Einlagen in Eigenkapital	-163'211	-2'800	-1'244'295
90	Entnahmen aus Eigenkapital	1'261'582	1'444'560	16'900
	Ausserordentliches Ergebnis	-7'621'474	1'320'100	-575'125
	Gesamtergebnis Erfolgsrechnung	718'412	27'066	5'664'463

*) Grabfonds, Ruhegehaltsfonds

		Bilanz 31.12.2023	Bilanz 31.12.2022	Zu-/Abnahme
1	Aktiven	140'000'641	140'402'036	-401'396
10	Finanzvermögen	70'280'269	67'997'264	2'283'005
100	Flüssige Mittel und kurzfristige Geldanlagen	17'694'198	29'505'642	-11'811'444
1000	Kasse	47'559	18'214	29'345
1001	Postcheck	4'125'813	14'270'086	-10'144'273
1002	Banken	5'019'492	13'224'664	-8'205'172
1003	Kurzfristige Geldmarktanlagen	8'500'033	1'990'808	6'509'225
1009	Übrige flüssige Mittel	1'300	1'870	-570
101	Forderungen	22'841'906	17'506'182	5'335'725
1010	Forderungen aus L+L	5'409'710	5'492'629	-82'920
1011	Kontokorrente mit Dritten	462'668	815'701	-353'033
1012	Steuerforderungen	14'986'820	10'750'590	4'236'230
1013	Anzahlungen an Dritte	4'000	0	4'000
1015	Interne Kontokorrente und Durchlaufskonti	1'976'506	445'370	1'531'136
1019	Übrige Forderungen	2'203	1'891	311
102	Kurzfristige Finanzanlagen	10'000'000	-	10'000'000
1023	Festgelder	10'000'000	-	-
104	Aktive Rechnungsabgrenzungen	11'616'614	12'766'605	-1'149'991
1040	Aktive RA Personalaufwand	4'829	927'067	-922'238
1041	Aktive RA Sachaufwand	1'051'587	527'205	524'382
1042	Aktive RA Steuern	3'659'743	5'960'276	-2'300'532
1043	Aktive RA Transferaufwand	6'465'054	5'193'672	1'271'381
1044	Aktive RA Finanzen und Zinsen	141'816	3'291	138'525
1045	Aktive RA Betrieblicher Ertrag	214'234	155'094	59'140
1046	Aktive RA Investitionsrechnung	79'351	0	79'351
106	Vorräte und angefangene Arbeiten	75'533	165'818	-90'285
1061	Vorräte	17'604	19'912	-2'308
1063	Angefangene Arbeiten	57'929	145'906	-87'977
107	Finanzanlagen	816'009	817'009	-1'000
1070	Aktien und Anteilscheine	436'009	436'009	-
1071	Verzinsliche Anlagen	380'000	381'000	-1'000
108	Sachanlagen FV	7'236'009	7'236'009	-
1080	Grundstücke FV	4'074'136	4'074'136	-
1084	Gebäude FV	3'161'873	3'161'873	-
14	Verwaltungsvermögen	69'720'372	72'404'772	-2'684'400
140	Sachanlagen VV	66'102'747	68'864'495	-2'761'748
1400	Grundstücke VV	46	46	-
1401	Strassen / Verkehrswege	6'907'844	8'222'617	-1'314'772
1402	Wasserbau	105'455	147'949	-42'493
1403	Übrige Tiefbauten	27'871'023	30'102'284	-2'231'261
1404	Hochbauten	29'973'249	28'577'372	1'395'877
1405	Waldungen	8	8	-
1406	Mobilien VV	1'245'122	1'587'423	-342'301
1407	Anlagen im Bau VV	0	226'797	-226'797
142	Immaterielle Anlagen	400'713	323'365	77'348
1429	Übrige immaterielle Anlagen	400'713	323'365	77'348
145	Beteiligungen, Grundkapitalien	3'216'911	3'216'911	-
1454	Beteiligungen an öffentlichen Unternehmungen	3'216'911	3'216'911	-

		Bilanz 31.12.2023	Bilanz 31.12.2022	Zu-/Abnahme
2	Passiven	-140'000'641	-140'402'036	401'396
20	Fremdkapital	-76'209'248	-84'950'530	8'741'282
200	Laufende Verbindlichkeiten	-18'831'965	-21'436'328	2'604'363
2000	Laufende Verbindlichkeiten L+L von Dritten	-4'792'055	-4'030'614	-761'440
2001	Kontokorrente mit Dritten	-3'348'393	-4'309'675	961'282
2002	Steuern	-9'982'836	-12'425'009	2'442'173
2005	Interne Kontokorrente und Durchlaufkonti	-524'699	-499'747	-24'952
2006	Depotgelder und Kauttionen	-37'953	-33'318	-4'635
2009	Übrige laufende Verpflichtungen	-146'029	-137'965	-8'064
201	Kurzfristige Verbindlichkeiten	-6'000'000	-9'000'000	3'000'000
2019	Übrige kurzfristige Finanzverbindlichkeiten gegenüber Dritten	-6'000'000	-9'000'000	3'000'000
204	Passive Rechnungsabgrenzungen	-6'101'207	-2'973'432	-3'127'776
2040	Passive RA Personalaufwand	-20'820	-93'790	72'970
2041	Passive RA Sachaufwand	-1'243'610	-1'589'062	345'452
2042	Passive RA Steuern	-3'160'505	-576'900	-2'583'605
2043	Passive RA Transferaufwand	-1'302'923	-402'974	-899'948
2044	Passive RA Finanz und Zinsen	-214'546	-310'706	96'160
2046	Passive RA Investitionsrechnung	-158'804	0	-158'804
205	Kurzfristige Rückstellungen	-257'991	-232'720	-25'271
2050	Kurzfristige Rückstellungen aus Mehrleistungen des Personals	-229'000	-205'000	-24'000
2051	Kurzfristige Rückstellungen für andere Ansprüche des Personals	-28'991	-27'720	-1'271
206	Langfristige Finanzverbindlichkeiten	-44'000'000	-50'000'000	6'000'000
2064	Darlehen, Schuldscheine	-44'000'000	-50'000'000	6'000'000
208	Langfristige Rückstellungen	-162'560	-159'714	-2'846
2086	Langfristige Rückstellungen für Vorsorgeverpflichtungen	-39'170	-41'755	2'585
2089	Übrige langfristige Rückstellungen der Erfolgsrechnung	-123'390	-117'959	-5'431
209	Verbindlichkeiten gegenüber Spezialfinanzierungen und Fonds im FK	-855'525	-1'148'336	292'812
2091	Verbindlichkeiten gegenüber SF und Fonds im FK	-855'525	-1'148'336	292'812
29	Eigenkapital	-63'791'393	-55'451'506	-8'339'886
290	Verpflichtungen (+) bzw. Vorschüsse (-) gegenüber Spezialfinanzierungen	390'938	221'511	169'426
2900	Spezialfinanzierungen im EK	390'938	221'511	169'426
291	Fonds	-17'087'441	-18'016'386	928'945
2910	Fonds im Eigenkapital	-17'087'441	-18'016'386	928'945
293	Vorfinanzierung	-3'100'337	-2'776'491	-323'846
2930	Vorfinanzierung	-3'100'337	-2'776'491	-323'846
294	Reserven	-18'213'999	-9'818'000	-8'395'999
2940	Finanzpolitische Reserve im engeren Sinn	-9'263'999	-9'263'999	-
2941	Finanzpolitische Reserve (Vorfinanzierung)	-8'950'000	-554'001	-8'395'999
296	Neubewertungsreserve Finanzvermögen	-4'110'575	-4'110'575	-
2960	Neubewertungsreserve Finanzvermögen	-4'110'575	-4'110'575	-
299	Bilanzüberschuss/-fehlbetrag	-21'669'978	-20'951'566	-718'412
2990	Jahresergebnis	-718'412	-5'664'463	4'946'051
2999	Kumulierte Ergebnisse der Vorjahre	-20'951'566	-15'287'103	-5'664'463

Artengliederung	Rechnung 2023		Budget 2023		Rechnung 2022	
	Aufwand	Ertrag	Aufwand	Ertrag	Aufwand	Ertrag
5 Investitionsausgaben	7'008'984		9'034'800		9'163'691	
50 Sachanlagen	6'892'741		9'034'800		9'163'691	
501 Strassen / Verkehrswege	1'243'688		1'774'000		3'303'971	
502 Wasserbau	6'181		-		292'021	
503 Übriger Tiefbau	1'555'920		1'448'800		3'731'212	
504 Hochbauten	3'726'592		4'590'000		1'534'528	
506 Mobilien	360'359		1'222'000		301'959	
52 Immaterielle Anlagen	116'244		-		-	
529 Übrige immaterielle Anlagen	116'244		-		-	
56 Eigene Investitionsbeiträge	-		-		-	
562 Gemeinden und Gde.Zweckverbände	-		-		-	
6 Investitionseinnahmen		4'306'071		3'120'000		2'007'209
60 Übertragung von Sachanlagen in das Finanzvermögen		-		-		-
603 Übertragung aus Tiefbauten		-		-		-
61 Rückerstattungen		44'837		50'000		501'083
611 Strassen/Verkehrswege						
613 Tiefbau		32'777		50'000		491'573
616 Mobilien		12'060		-		9'510
63 Investitionsbeiträge für eigene Rechnung		4'261'234		3'070'000		1'506'125
630 Bund		1'195'472		1'300'000		-
631 Kantone und Konkordate		2'305'501		1'096'000		184'800
632 Gemeinden und Gde.Zweckverbände		657'836		674'000		274'234
635 Private Unternehmungen		102'425		-		1'047'091
	7'008'984	4'306'071	9'034'800	3'120'000	9'163'691	2'007'209
Nettoinvestition Verwaltungsvermögen		2'702'913		5'914'800		7'156'482
	7'008'984	7'008'984	9'034'800	9'034'800	9'163'691	9'163'691

Geldflussrechnung	Rechnung 2023	Rechnung 2022
Jahresergebnis Erfolgsrechnung: Ertragsüberschuss (+), Aufwandüberschuss (-)	718'412	5'664'463
+ Abschreibungen Verwaltungsvermögen	5'387'314	5'165'745
+/- Abnahme / Zunahme Forderungen / kurzfristige Finanzanlagen	-5'335'725	446'725
+/- Abnahme / Zunahme Aktive Rechnungsabgrenzungen	1'229'342	-5'215'999
+/- Abnahme / Zunahme Vorräte und angefangene Arbeiten	90'285	-4'083
+/- Wertberichtigungen / Wertaufholungen Darlehen u. Beteiligungen VV	-	-
+/- Wertberichtigungen / Marktwertanpassungen auf Finanzanlagen (nicht realisiert)	-	38'000
+/- Verluste / Gewinne auf Finanzanlagen (realisiert)	-	-12'753
+/- Wertberichtigungen / Wertaufholungen Sachanlagen FV (nicht realisiert)	-	-
+/- Verluste / Gewinne auf Sachanlagen FV (realisiert)	-160'000	-506'648
- Nicht liquiditätswirksame Erwerbs- und Verkaufsnebenkosten FV	-	-
+/- Zunahme / Abnahme Laufende Verbindlichkeiten	-2'604'363	4'263'760
+/- Zunahme / Abnahme Passive Rechnungsabgrenzungen	2'968'972	520'296
+/- Bildung / Auflösung Rückstellungen der Erfolgsrechnung	28'117	-27'552
+/- Einlagen / Entnahmen Fonds/Spezialfinanzierungen FK u. EK	-1'391'183	933'254
+/- Einlagen / Entnahmen Eigenkapital	8'719'845	-652'269
- Aktivierung Eigenleistungen	-	-
Geldfluss aus betrieblicher Tätigkeit (Cashflow)	9'651'016	10'612'940
- Investitionsausgaben Verwaltungsvermögen	-7'008'984	-9'163'691
+ Investitionseinnahmen Verwaltungsvermögen	4'306'071	2'007'209
= Saldo der Investitionsrechnung (Nettoinvestitionen)	-2'702'913	-7'156'482
- Übertragungen Verwaltungs- ins Finanzvermögen	-	-
+ Übertragungen Finanz- ins Verwaltungsvermögen	-	-
+/- Abnahme / Zunahme Aktive Rechnungsabgrenzungen IR	-79'351	3'265'881
+/- Zunahme / Abnahme Passive Rechnungsabgrenzungen IR	158'804	-362'850
+/- Bildung / Auflösung Rückstellungen der Investitionsrechnung	-	-
- Entnahmen aus Fonds	-	-
+ Aktivierte Eigenleistungen	-	-
Geldfluss aus Investitionstätigkeit ins Verwaltungsvermögen	-2'623'460	-4'253'452
+/- Abnahme / Zunahme Finanzanlagen FV und derivative Finanzinstrumente	1'000	39'001
+/- Marktwertanpassungen / Wertberichtigungen auf Finanzanlagen (nicht realisiert)	-	-38'000
+/- Abnahme / Zunahme kurzfr. Finanzanlagen	-10'000'000	-
+/- Gewinne / Verluste auf Finanzanlagen (realisiert)	-	12'753
+/- Abnahme / Zunahme Sachanlagen FV	-	769'800
+/- Wertaufholungen / Wertberichtigungen Sachanlagen FV (nicht realisiert)	-	-
+/- Gewinne / Verluste auf Sachanlagen FV (realisiert)	160'000	506'648
+ Nicht liquiditätswirksame Erwerbs- und Verkaufsnebenkosten FV	-	-
+ Übertragungen Verwaltungs- ins Finanzvermögen	-	-
- Übertragungen Finanz- ins Verwaltungsvermögen	-	-
Geldfluss aus Anlagentätigkeit ins Finanzvermögen	-9'839'000	1'290'202
Geldfluss aus Investitions- und Anlagentätigkeit	-12'462'460	-2'963'250
+/- Zunahme / Abnahme Kurzfristige Finanzverbindlichkeiten	-3'000'000	6'000'000
+/- Zunahme / Abnahme Langfristige Finanzverbindlichkeiten	-6'000'000	-9'000'000
Geldfluss aus Finanzierungstätigkeit	-9'000'000	-3'000'000
Veränderung Flüssige Mittel und kurzfristige Geldanlagen	-11'811'444	4'649'689
Stand Flüssige Mittel per 1.1.	29'505'642	24'855'952
Stand Flüssige Mittel per 31.12.	17'694'198	29'505'642
Zunahme (+) / Abnahme (-) Flüssige Mittel und kurzfristige Geldanlagen	-11'811'444	4'649'689

Artengliederung	Rechnung 2023		Budget 2023		Rechnung 2022	
	Aufwand	Ertrag	Aufwand	Ertrag	Aufwand	Ertrag
3 Aufwand	81'217'468		72'589'486		66'581'972	
30 Personalaufwand	12'473'428		22'506'670		11'498'555	
300 Behörden und Kommissionen	712'215		719'400		697'541	
301 Löhne des Verwaltungs- und Betriebspersonals	9'118'927		9'310'760		8'387'131	
302 Löhne der Lehrpersonen	-		7'907'000			
304 Zulagen	2'250		2'250		938	
305 Arbeitgeberbeiträge	2'066'814		4'001'000		1'934'997	
306 Arbeitgeberleistungen	335'380		348'000		312'758	
309 Übriger Personalaufwand	237'842		218'260		165'191	
31 Sach- und übriger Betriebsaufwand	16'008'073		16'669'545		13'020'863	
310 Material- und Warenaufwand	8'397'417		9'117'300		6'033'637	
311 Nicht aktivierbare Anlagen	570'745		637'400		589'729	
312 Ver- und Entsorgung	826'484		853'600		672'399	
313 Dienstleistungen und Honorare	3'410'568		3'352'425		3'208'138	
314 Baulicher und betrieblicher Unterhalt	1'133'562		964'800		1'016'719	
315 Unterhalt Mobilien und immaterielle Anlagen	716'505		606'350		593'312	
316 Mieten, Leasing, Pachten, Benützungsgebühren	241'982		238'770		229'401	
317 Spesenentschädigungen	216'412		247'950		212'883	
318 Wertberichtigungen auf Forderungen	317'035		414'000		280'351	
319 Verschiedener Betriebsaufwand	177'362		236'950		184'294	
33 Abschreibungen Verwaltungsvermögen	5'387'314		5'368'850		5'165'745	
330 Sachanlagen VV	5'275'814		5'332'450		5'080'045	
332 Immaterielle Anlagen VV	111'500		36'400.00		85'700.00	
34 Finanzaufwand	535'149		584'200		730'616	
340 Zinsaufwand	436'436		509'600		571'565	
341 Realisierte Kursverluste	-		-		-	
343 Liegenschaftenaufwand Finanzvermögen	98'713		74'600		121'050	

Artengliederung	Rechnung 2023		Budget 2023		Rechnung 2022	
	Aufwand	Ertrag	Aufwand	Ertrag	Aufwand	Ertrag
344 Wertberichtigungen Anlagen FV	-		-		38'000.00	
35 Einlagen in Fonds und Spezialfinanzierung	5'431		-		-	
350 Einlagen in Fonds und SF im FK	5'431		-		-	
351 Einlagen in Fonds und SF im FK	-		-		-	
36 Transferaufwand	34'148'303		23'262'570		30'715'881	
360 Ertragsanteile an Dritte	198'281		146'000		162'138	
361 Entschädigungen an Gemeinwesen	13'318'452		3'229'530		12'088'716	
362 Finanz- und Lastenausgleich	298'798		174'925		230'590	
363 Beiträge an Gemeinwesen und Dritte inkl. Förderbeiträge	20'332'772		19'712'115		18'234'437	
366 Abschreibungen Investitionsbeiträge	-		-		-	
37 Durchlaufende Beiträge	196'443		180'500		194'039	
370 Durchlaufende Beiträge	196'443		180'500		194'039	
38 Ausserordentlicher Aufwand	9'180'448		740'100		1'266'191	
389 Einlagen in das Eigenkapital	9'180'448		740'100		1'266'191	
39 Interne Verrechnungen	3'282'880		3'277'051		3'990'083	
390 Material- und Warenbezüge	237'959		238'200		247'992	
391 Dienstleistungen	184'840		173'000		164'100	
392 Pacht, Mieten, Benützungskosten	552'409		618'250		560'386	
393 Betriebs- und Verwaltungskosten	922'985		998'941		944'844	
394 Kalk. Zinsen und Finanzaufwand	384'247		269'800		348'545	
398 Übertragungen in Spezialfinanzierungen und Fonds	1'000'439		978'860		1'724'216	

Artengliederung	Rechnung 2023		Budget 2023		Rechnung 2022	
	Aufwand	Ertrag	Aufwand	Ertrag	Aufwand	Ertrag
4 Ertrag		80'837'509		71'174'792		73'473'830
40 Fiskalertrag		46'796'627		39'015'000		40'726'442
400 Direkte Steuern natürliche Personen		24'322'226		23'580'000		24'354'921
401 Direkte Steuern juristische Personen		20'160'507		14'360'000		15'484'738
402 Übrige Direkte Steuern		2'236'594		1'000'000		807'702
403 Besitz- und Aufwandsteuern		77'300		75'000		79'080
41 Regalien und Konzessionen		7'441		7'441		84'441
412 Konzessionen		7'441		7'441		84'441
42 Entgelte		18'953'214		18'305'700		15'481'837
420 Ersatzabgaben		671'662		560'000		736'120
421 Gebühren für Amtshandlungen		607'149		529'000		719'724
423 Schul- und Kursgelder		13'082		14'000		12'618
424 Benützungsgebühren und Dienstleistungen		4'774'951		5'017'800		4'281'193
425 Erlös aus Verkäufen		10'759'360		10'448'800		7'859'559
426 Rückerstattungen		1'919'793		1'511'800		1'687'521
427 Bussen		199'479		184'300		153'405
429 Übrige Entgelte		7'738		40'000.00		31'696
43 Verschiedene Erträge		-10'136		32'500		132'668
430 Verschiedene betriebliche Erträge		63'779		17'500		98'062
432 Bestandesveränderungen		-87'977		-		27'063
439 Übriger Ertrag		14'061		15'000		7'544
44 Finanzertrag		895'971		628'300		1'088'612
440 Zinsertrag		221'643		107'500		79'508
441 Realisierte Gewinne FV		160'000		-		519'401
443 Liegenschaftenertrag FV		360'454		369'100		346'077
447 Liegenschaftenertrag VV		153'875		151'700		143'627
449 Übriger Finanzertrag		-		-		0

Artengliederung	Rechnung 2023		Budget 2023		Rechnung 2022	
	Aufwand	Ertrag	Aufwand	Ertrag	Aufwand	Ertrag
45 Entnahmen aus Fonds und Spezialfinanzierungen		292'812		310'400		296'803
450 Entnahmen aus Fonds und SF im FK		292'812		310'400		296'803
46 Transferertrag		9'961'654		8'799'460		9'560'445
460 Ertragsanteile		640		1'500		483
461 Entschädigungen von Gemeinwesen		1'400'380		1'189'660		1'298'029
462 Finanz- und Lastenausgleich		-		41'789		88'427
463 Beiträge von Gemeinwesen und Dritten		8'550'093		7'561'511		8'160'783
469 Verschiedener Transferertrag		10'542		5'000		12'722
47 Durchlaufende Beiträge		196'443		180'500		194'039
470 Durchlaufende Beiträge		196'443		180'500		194'039
48 Ausserordentlicher Ertrag		460'603		618'440		1'918'460
489 Entnahmen aus dem Eigenkapital		460'603		618'440		1'918'460
49 Interne Verrechnungen		3'282'880		3'277'051		3'990'083
490 Material- und Warenbezüge		237'959		238'200		247'992
491 Dienstleistungen		184'840		173'000		164'100
492 Pacht, Mieten, Benützungskosten		552'409		618'250		560'386
493 Betriebs- und Verwaltungskosten		922'985		998'941		944'844
494 Kalk. Zinsen und Finanzaufwand		384'247		269'800		348'545
498 Übertragungen aus Spezialfinanzierungen und Fonds		1'000'439		978'860		1'724'216
9 Abschluss		1'098'371		1'441'760		-1'227'394
90 Abschluss Erfolgsrechnung		1'098'371		1'441'760		-1'227'394
901 Abschluss Spezialfinanzierungen und Fonds im EK		1'098'371		1'441'760		-1'227'394
	81'217'468	81'935'880	72'589'486	72'616'552	66'581'972	72'246'435
Gesamtergebnis	718'412		27'066		5'664'463	
	81'935'880	81'935'880	72'616'552	72'616'552	72'246'435	72'246'435

Aufwand**Personalaufwand**

Aufgrund einer Anweisung des Amts für Justiz und Gemeinden (AJG) müssen die Löhne für Lehrpersonen neu als Transferaufwand im Kontobereich "36" verbucht werden. Somit lässt sich der gesamte Personalaufwand nicht direkt mit den budgetierten Beträgen vergleichen.

Die Anzahl der Stellen (Verwaltung) liegt mit 99.5 um 0.5 Stellen über Budget. Der effektive Lohnaufwand (ohne Lehrpersonen) liegt knapp 0.2 Mio. unter Budget 2023.

Sach- und übriger Betriebsaufwand

Der Sach- und übrige Betriebsaufwand liegt mit Fr. 16.0 Mio. knapp Fr. 0.7 Mio. unter Budget. Dabei ist der Material- und Warenaufwand unter Budget. Die Kosten für Dienstleistungen Dritter sowie der bauliche und betriebliche Unterhalt liegen etwas über den geplanten Kosten.

Abschreibungen Verwaltungsvermögen

Die effektiven Abschreibungen entsprechen ziemlich genau dem Budget.

Finanzaufwand

Der Finanzaufwand liegt knapp über Budget. Nach wie vor kann von sehr tiefen Zinsen bei den Darlehen profitiert werden. Die durchschnittliche Verzinsung 2023 betrug 0.77 %. Aufgrund der sehr guten Liquidität konnte auf die Refinanzierung von Darlehen in der Höhe von Fr. 9 Mio. verzichtet werden.

Transferaufwand

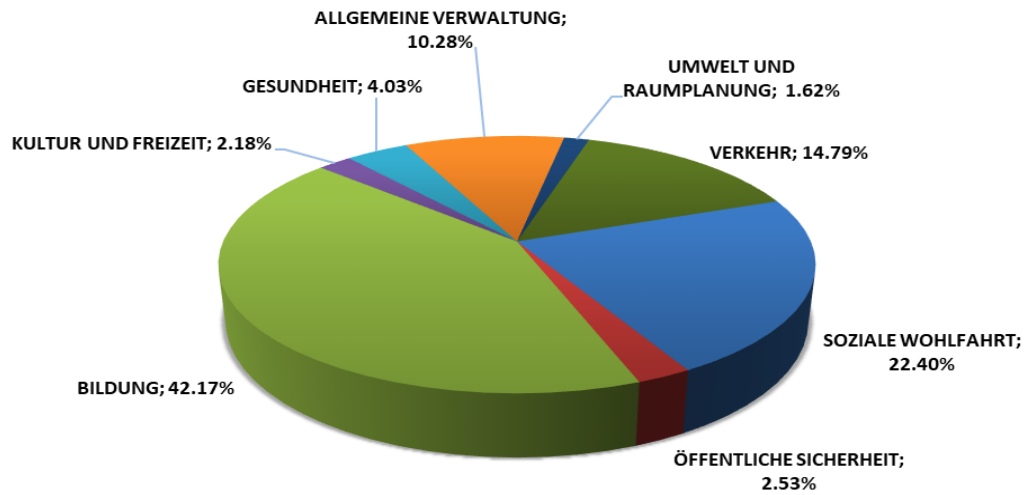
Aufgrund der neuen Buchungspraxis für die Lehrerlöhne ist der Transferaufwand entsprechend angestiegen.

Die höchsten Positionen umfassen die Lehrerbesoldung mit Fr. 9.3 Mio., die Beiträge an private Haushalte (Sozialhilfe Fr. 7.7 Mio), die vbsh Fr. 3.1 Mio., die stationäre und ambulante Langzeiteinrichtungen (Fr. 3.2 Mio.), sowie Beiträge für die Prämienverbilligung (Fr. 3.0 Mio.) .

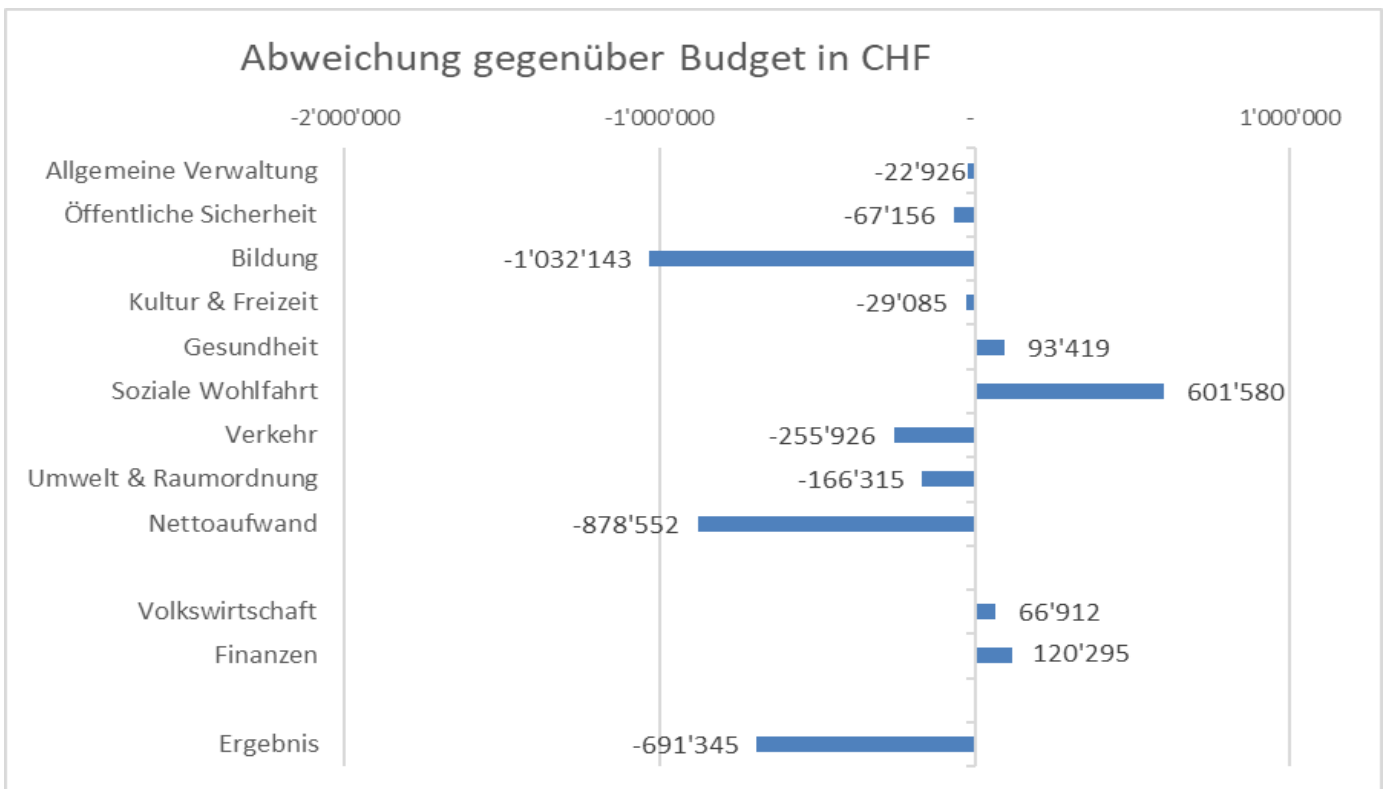
Ausserordentlicher Aufwand

Folgende Einlagen wurden zugunsten von Spezialfinanzierungen und Fonds getätigt:	in Fr.
- Finanzpolitische Reserve Vorfinanzierung zeitgemässe öffentliche Beleuchtung	895'999
- Finanzpolitische Reserve Vorfinanzierung Schulraumerweiterung	7'500'000
- Einlage Vorfinanzierung GWP2014	675'555
- Einlage Vorfinanzierung ARA Röti (SF Abwasser)	108'894
Total	<u>9'180'448</u>

Anteil der Ausgaben 2023 nach Funktionaler Gliederung



Abweichung Nettoaufwand gegenüber Budget in Franken



Ertrag**Fiskalertrag**

Die Steuererträge betragen Fr. 46.8 Mio. und liegen damit knapp Fr. 7.8 Mio. über Budget.
Zum positiven Resultat haben erneut die Juristischen Personen beigetragen. (Fr. + 5.8 Mio.)

Entgelte

Die Entgelte betragen Fr. 19.0 Mio.; Fr. 0.6 Mio. höher als budgetiert.

In der Gruppe der Entgelte sind die Benützungsgebühren und Dienstleistungen der Gemeinde sowie die Verkäufe die grössten Positionen. Diese Erträge verteilen sich auf fast alle Bereiche. Die höchsten Beträge stammen aus dem Gaswerk (Verkauf Gas gut Fr. 7.7 Mio.) und aus dem Wasserwerk (Verkauf Wasser Fr. 2.6 Mio.).

Finanzertrag

Der Finanzertrag beträgt Fr. 0.9 Mio. Davon entfallen Fr. 0.2 Mio. auf einen Grundstückverkauf und Fr. 0.2 Mio. auf die aktive Bewirtschaftung der guten Liquidität (Festgeldanlagen).

Transferertrag

Der Transferertrag beträgt Fr. 10.0 Mio. und liegt damit um Fr. 0.9 Mio. über Budget.
Die Beiträge im Bereich der Sozialhilfe betragen Fr. 4.1 Mio. Knapp Fr. 1.6 Mio. werden für die stationäre und ambulante Langzeitpflege beigesteuert.

Die Beiträge der direkten Bundessteuer (STAF) machen 2024 Fr. 1.6 Mio. aus und liegen damit um knapp Fr. 0.2 Mio. über dem Budget.

Abschluss Spezialfinanzierung

In dieser Position sind die Einlagen und Entnahmen aus Spezialfinanzierungen, Fonds und Vorfinanzierungen des Eigenkapitals ersichtlich.

Entnahmen aus Spezialfinanzierung und Fonds des Eigenkapitals
Einlagen in Spezialfinanzierungen und Fonds des Eigenkapitals

CHF

-1'258'371

160'000

-1'098'371

- Entnahmen Jugendfonds	-18'937
- Einlage Gemeindeentwicklungsfonds (Verkauf Grundstück)	160'000
- Diverse Entnahmen Gemeindeentwicklungsfonds	-1'022'131
- Diverse Entnahmen (Betagten-, Sozialhilfefonds)	-47'877
- Abschluss Spezialfinanzierung Abfallbeseitigung	-169'426

Funktionale Gliederung		Rechnung 2023		Budget 2023		Rechnung 2022	
		Aufwand	Ertrag	Aufwand	Ertrag	Aufwand	Ertrag
0	ALLGEMEINE VERWALTUNG	5'669'693	1'556'589	5'722'980	1'586'950	5'461'814	1'596'759
	<i>Nettoergebnis</i>		4'113'104		4'136'030		3'865'055
1	ÖFFENTLICHE SICHERHEIT	4'300'918	3'288'034	4'062'300	2'982'260	3'906'161	3'122'827
	<i>Nettoergebnis</i>		1'012'884		1'080'040		783'334
2	BILDUNG	18'107'494	1'232'957	18'897'220	990'540	16'918'107	786'257
	<i>Nettoergebnis</i>		16'874'538		17'906'680		16'131'850
3	KULTUR UND FREIZEIT	1'132'404	258'394	1'127'495	224'400	1'059'287	394'469
	<i>Nettoergebnis</i>		874'010		903'095		664'818
4	GESUNDHEIT	3'272'063	1'660'844	3'070'150	1'552'350	2'857'058	1'437'701
	<i>Nettoergebnis</i>		1'611'219		1'517'800		1'419'357
5	SOZIALE WOHLFAHRT	15'407'241	6'444'876	14'240'285	5'879'500	13'218'765	5'477'088
	<i>Nettoergebnis</i>		8'962'364		8'360'785		7'741'677
6	VERKEHR	8'323'169	2'403'346	8'308'510	2'132'761	8'957'343	3'847'501
	<i>Nettoergebnis</i>		5'919'823		6'175'749		5'109'842
7	UMWELTSCHUTZ UND RAUMORDNUNG	7'642'496	6'995'502	7'861'910	7'048'601	6'520'658	5'864'756
	<i>Nettoergebnis</i>		646'994		813'309		655'901
8	VOLKSWIRTSCHAFT	7'515'587	8'104'465	8'041'911	8'697'701	5'319'168	5'916'440
	<i>Nettoergebnis</i>		588'878		655'790		597'272
9	FINANZEN UND STEUERN	9'846'403	49'990'872	1'256'725	41'521'489	2'363'612	43'802'637
	<i>Nettoergebnis</i>		40'144'469		40'264'764		41'439'025
	Gesamtergebnis	81'217'468	81'935'880	72'589'486	72'616'552	66'581'972	72'246'435
		718'412		27'066		5'664'463	
		81'935'880	81'935'880	72'616'552	72'616'552	72'246'435	72'246'435

Abteilungsgliederung		Rechnung 2023		Budget 2023		Rechnung 2022	
		Aufwand	Ertrag	Aufwand	Ertrag	Aufwand	Ertrag
0	ALLGEMEINE VERWALTUNG	5'669'693	1'556'589	5'722'980	1'586'950	5'461'814	1'596'759
	<i>Nettoergebnis</i>		<i>4'113'104</i>		<i>4'136'030</i>		<i>3'865'055</i>
01	Legislative und Exekutive	963'182	71'096	1'003'400	89'000	947'412	76'188
	<i>Nettoergebnis</i>		<i>892'086</i>		<i>914'400</i>		<i>871'224</i>
011	Legislative	192'520	17'056	215'400	34'000	188'192	19'308
	<i>Nettoergebnis</i>		<i>175'465</i>		<i>181'400</i>		<i>168'884</i>
012	Exekutive	770'661	54'040	788'000	55'000	759'220	56'880
	<i>Nettoergebnis</i>		<i>716'621</i>		<i>733'000</i>		<i>702'340</i>
02	Allgemeine Dienste	4'706'511	1'485'494	4'719'580	1'497'950	4'514'402	1'520'571
	<i>Nettoergebnis</i>		<i>3'221'018</i>		<i>3'221'630</i>		<i>2'993'832</i>
021	Finanz- und Steuerverwaltung	1'292'945	260'086	1'166'250	236'000	1'235'892	220'640
	<i>Nettoergebnis</i>		<i>1'032'859</i>		<i>930'250</i>		<i>1'015'252</i>
022	Allgemeine Dienste, übrige	2'749'211	1'060'294	2'869'130	1'094'650	2'633'573	1'146'601
	<i>Nettoergebnis</i>		<i>1'688'917</i>		<i>1'774'480</i>		<i>1'486'972</i>
029	Verwaltungsliegenschaften	664'355	165'114	684'200	167'300	644'937	153'330
	<i>Nettoergebnis</i>		<i>499'241</i>		<i>516'900</i>		<i>491'607</i>
1	ÖFFENTLICHE ORDNUNG UND SICHERHEIT	4'300'918	3'288'034	4'062'300	2'982'260	3'906'161	3'122'827
	<i>Nettoergebnis</i>		<i>1'012'884</i>		<i>1'080'040</i>		<i>783'334</i>
11	Öffentliche Sicherheit	725'920	137'313	732'500	141'900	701'190	273'563
	<i>Nettoergebnis</i>		<i>588'608</i>		<i>590'600</i>		<i>427'627</i>
111	Polizei	725'920	137'313	732'500	141'900	701'190	273'563
	<i>Nettoergebnis</i>		<i>588'608</i>		<i>590'600</i>		<i>427'627</i>
14	Allgemeines Rechtswesen	2'734'018	2'383'503	2'524'000	2'190'860	2'485'371	2'128'628
	<i>Nettoergebnis</i>		<i>350'515</i>		<i>333'140</i>		<i>356'743</i>
140	Allgemeines Rechtswesen	2'734'018	2'383'503	2'524'000	2'190'860	2'485'371	2'128'628
	<i>Nettoergebnis</i>		<i>350'515</i>		<i>333'140</i>		<i>356'743</i>
15	Feuerwehr	816'578	767'218	749'900	646'700	662'296	717'787
	<i>Nettoergebnis</i>		<i>49'360</i>		<i>103'200</i>		<i>55'490</i>
150	Feuerwehr	816'578	767'218	749'900	646'700	662'296	717'787
	<i>Nettoergebnis</i>		<i>49'360</i>		<i>103'200</i>		<i>55'490</i>
16	Verteidigung	24'401	-	55'900	2'800	57'304	2'850
	<i>Nettoergebnis</i>		<i>24'401</i>		<i>53'100</i>		<i>54'454</i>
161	Militärische Verteidigung	15'163	-	46'600	-	47'994	-
	<i>Nettoergebnis</i>		<i>15'163</i>		<i>46'600</i>		<i>47'994</i>
162	Zivile Verteidigung	9'238	-	9'300	2'800	9'310	2'850
	<i>Nettoergebnis</i>		<i>9'238</i>		<i>6'500</i>		<i>6'460</i>
2	BILDUNG	18'107'494	1'232'957	18'897'220	990'540	16'918'107	786'257
	<i>Nettoergebnis</i>		<i>16'874'538</i>		<i>17'906'680</i>		<i>16'131'850</i>
21	Obligatorische Schule	17'091'569	1'232'957	17'947'220	990'540	15'871'848	786'257
	<i>Nettoergebnis</i>		<i>15'858'612</i>		<i>16'956'680</i>		<i>15'085'591</i>
211	Eingangsstufe	1'444'280	-	1'408'160	-	1'338'259	-
	<i>Nettoergebnis</i>		<i>1'444'280</i>		<i>1'408'160</i>		<i>1'338'259</i>
212	Primarstufe	5'643'203	-	6'017'060	-	5'333'296	-
	<i>Nettoergebnis</i>		<i>5'643'203</i>		<i>6'017'060</i>		<i>5'333'296</i>
213	Oberstufe / Sekundarstufe I	2'786'184	131'950	2'971'460	62'800	2'692'513	88'800
	<i>Nettoergebnis</i>		<i>2'654'234</i>		<i>2'908'660</i>		<i>2'603'713</i>
214	Musikschulen	77'976	-	80'000	-	59'875	-
	<i>Nettoergebnis</i>		<i>77'976</i>		<i>80'000</i>		<i>59'875</i>
217	Schulliegenschaften	4'087'230	94'064	4'271'760	92'940	3'938'117	100'049
	<i>Nettoergebnis</i>		<i>3'993'167</i>		<i>4'178'820</i>		<i>3'838'068</i>
218	Tagesbetreuung	1'378'294	972'289	1'556'880	815'000	912'235	575'372
	<i>Nettoergebnis</i>		<i>406'005</i>		<i>741'880</i>		<i>336'863</i>
219	Obligatorische Schule	1'674'403	34'654	1'641'900	19'800	1'597'551	22'036
	<i>Nettoergebnis</i>		<i>1'639'749</i>		<i>1'622'100</i>		<i>1'575'515</i>

Abteilungsgliederung		Rechnung 2023		Budget 2023		Rechnung 2022	
		Aufwand	Ertrag	Aufwand	Ertrag	Aufwand	Ertrag
22	Sonderschulen	1'015'925	-	950'000	-	1'046'259	-
	<i>Nettoergebnis</i>		1'015'925		950'000		1'046'259
220	Sonderschulen	1'015'925	-	950'000	-	1'046'259	-
	<i>Nettoergebnis</i>		1'015'925		950'000		1'046'259
27	Erneuerung Schulliegenschaften (Vorfinanzierung)	-	-	-	-	0	0
	<i>Nettoergebnis</i>		-		-		0
271	Erneuerung Kirchacker (Vorfinanzierung)	-	-	-	-	0	-
	<i>Nettoergebnis</i>		-		-		0
3	KULTUR, SPORT UND FREIZEIT	1'132'404	258'394	1'127'495	224'400	1'059'287	394'469
	<i>Nettoergebnis</i>		874'010		903'095		664'818
31	Kulturerbe	14'631	-	20'900	-	14'585	2'663
	<i>Nettoergebnis</i>		14'631		20'900		11'922
312	Denkmalpflege und Heimatschutz	14'631	-	20'900	-	14'585	2'663
	<i>Nettoergebnis</i>		14'631		20'900		11'922
32	Kultur, übrige	429'875	129'215	426'395	133'400	426'470	123'843
	<i>Nettoergebnis</i>		300'660		292'995		302'627
321	Bibliotheken	195'892	3'255	185'495	3'400	179'598	2'835
	<i>Nettoergebnis</i>		192'637		182'095		176'763
322	Konzert und Theater	125'492	115'664	122'900	120'000	117'940	110'538
	<i>Nettoergebnis</i>		9'828		2'900		7'402
329	Kultur	108'490	10'296	118'000	10'000	128'932	10'471
	<i>Nettoergebnis</i>		98'194		108'000		118'461
34	Sport und Freizeit	658'016	99'297	659'200	70'000	607'448	257'179
	<i>Nettoergebnis</i>		558'719		589'200		350'269
341	Sport	524'258	87'297	507'900	70'000	442'866	85'388
	<i>Nettoergebnis</i>		436'961		437'900		357'479
342	Freizeit	133'758	12'000	151'300	-	164'582	171'792
	<i>Nettoergebnis</i>		121'758		151'300		7'210
39	Jugendfonds	29'882	29'882	21'000	21'000	10'784	10'784
	<i>Nettoergebnis</i>		-		-		-
399	Jugendfonds	29'882	29'882	21'000	21'000	10'784	10'784
	<i>Nettoergebnis</i>		-		-		-
4	GESUNDHEIT	3'272'063	1'660'844	3'070'150	1'552'350	2'857'058	1'437'701
	<i>Nettoergebnis</i>		1'611'219		1'517'800		1'419'357
41	Spitäler, Kranken- und Pflegeheime	2'337'927	1'172'302	2'288'000	1'143'000	2'064'544	1'031'040
	<i>Nettoergebnis</i>		1'165'625		1'145'000		1'033'503
412	Kranken-, Alters- und Pflegeheime	2'337'927	1'172'302	2'288'000	1'143'000	2'064'544	1'031'040
	<i>Nettoergebnis</i>		1'165'625		1'145'000		1'033'503
42	Ambulante Krankenpflege	873'049	435'524	727'300	363'650	739'828	368'880
	<i>Nettoergebnis</i>		437'524		363'650		370'948
421	Ambulante Krankenpflege	873'049	435'524	727'300	363'650	739'828	368'880
	<i>Nettoergebnis</i>		437'524		363'650		370'948
43	Gesundheitsprävention	6'320	-	7'400	-	11'405	0
	<i>Nettoergebnis</i>		6'320		7'400		11'405
432	Krankheitsbekämpfung, übrige	492	-	2'100	-	3'343	-
	<i>Nettoergebnis</i>		492		2'100		3'343
434	Lebensmittelkontrolle	5'828	-	5'300	-	8'062	-
	<i>Nettoergebnis</i>		5'828		5'300		8'062
49	Gesundheitswesen	54'768	53'018	47'450	45'700	41'281	37'781
	<i>Nettoergebnis</i>		1'750		1'750		3'500
490	Gesundheitswesen	1'750	-	1'750	-	3'500	-
	<i>Nettoergebnis</i>		1'750		1'750		3'500
499	Betagtenfonds	53'018	53'018	45'700	45'700	37'781	37'781
	<i>Nettoergebnis</i>		-		-		0

Abteilungsgliederung		Rechnung 2023		Budget 2023		Rechnung 2022	
		Aufwand	Ertrag	Aufwand	Ertrag	Aufwand	Ertrag
5	SOZIALE SICHERHEIT	15'407'241	6'444'876	14'240'285	5'879'500	13'218'765	5'477'088
	<i>Nettoergebnis</i>		8'962'364		8'360'785		7'741'677
51	Krankheit und Unfall	3'020'941	3'219	2'908'600	3'000	2'255'435	0
	<i>Nettoergebnis</i>		3'017'723		2'905'600		2'255'435
512	Prämienverbilligungen	3'020'941	3'219	2'908'600	3'000	2'255'435	
	<i>Nettoergebnis</i>		3'017'723		2'905'600		2'255'435
53	Alter + Hinterlassene	686'339	552'213	711'685	575'500	667'371	557'285
	<i>Nettoergebnis</i>		134'127		136'185		110'086
531	Alters- und Hinterlassenenversicherung AHV	53'092	9'290	53'285	9'500	53'363	9'205
	<i>Nettoergebnis</i>		43'802		43'785		44'158
533	Leistungen an Pensionierte	633'248	542'923	658'400	566'000	614'009	548'080
	<i>Nettoergebnis</i>		90'325		92'400		65'929
54	Familie und Jugend	1'715'827	396'566	1'513'170	265'000	1'679'064	289'606
	<i>Nettoergebnis</i>		1'319'260		1'248'170		1'389'458
543	Alimentenbevorschussung und -inkasso	445'968	328'871	409'780	248'000	431'003	254'932
	<i>Nettoergebnis</i>		117'097		161'780		176'071
544	Jugendschutz	106'805	25'882	97'500	17'000	77'720	6'784
	<i>Nettoergebnis</i>		80'923		80'500		70'936
545	Leistungen an Familien	1'163'054	41'814	1'005'890	-	1'170'341	27'891
	<i>Nettoergebnis</i>		1'121'241		1'005'890		1'142'450
55	Arbeitslosigkeit	78'935	-	121'850	-	111'273	0
	<i>Nettoergebnis</i>		78'935		121'850		111'273
559	Arbeitslosigkeit	78'935	-	121'850	-	111'273	-
	<i>Nettoergebnis</i>		78'935		121'850		111'273
57	Sozialhilfe und Asylwesen	9'895'699	5'492'879	8'974'980	5'036'000	8'495'121	4'628'196
	<i>Nettoergebnis</i>		4'402'820		3'938'980		3'866'925
571	Beihilfen	145'800	-	160'000	-	158'350	-
	<i>Nettoergebnis</i>		145'800		160'000		158'350
572	Wirtschaftliche Hilfe	9'162'072	5'483'074	8'281'000	5'018'000	7'830'029	4'616'222
	<i>Nettoergebnis</i>		3'678'998		3'263'000		3'213'807
573	Asylwesen	9'233	9'804	18'000	18'000	12'932	11'975
	<i>Nettoergebnis</i>	571			-		957
579	Fürsorge	578'594	-	515'980	-	493'811	-
	<i>Nettoergebnis</i>		578'594		515'980		493'811
59	Soziale Wohlfahrt	9'500	-	10'000	-	10'500	2'000
	<i>Nettoergebnis</i>		9'500		10'000		8'500
592	Hilfsaktionen im In- und Ausland	9'500	-	10'000	-	8'500	-
	<i>Nettoergebnis</i>		9'500		10'000		8'500
599	Sozialhilfefonds	-	-	-	-	2'000	2'000
	<i>Nettoergebnis</i>		-		-		-
6	VERKEHR	8'323'169	2'403'346	8'308'510	2'132'761	8'957'343	3'847'501
	<i>Nettoergebnis</i>		5'919'823		6'175'749		5'109'842
61	Strassenverkehr	4'806'530	2'340'951	4'711'980	2'072'761	5'030'488	3'048'580
	<i>Nettoergebnis</i>		2'465'579		2'639'219		1'981'908
615	Gemeindestrassen	2'246'982	1'386'282	2'098'800	1'041'761	2'574'295	2'066'337
	<i>Nettoergebnis</i>		860'700		1'057'039		507'958
619	Strassen	2'559'547	954'669	2'613'180	1'031'000	2'456'194	982'243
	<i>Nettoergebnis</i>		1'604'878		1'582'180		1'473'950
62	Öffentlicher Verkehr	3'516'639	62'395	3'596'530	60'000	3'926'855	798'921
	<i>Nettoergebnis</i>		3'454'244		3'536'530		3'127'934
622	Regional- und Agglomerationsverkehr	3'437'810	-	3'490'330	-	3'820'555	736'001
	<i>Nettoergebnis</i>		3'437'810		3'490'330		3'084'554
629	Öffentlicher Verkehr	78'829	62'395	106'200	60'000	106'300	62'920
	<i>Nettoergebnis</i>		16'434		46'200		43'380

Abteilungsgliederung		Rechnung 2023		Budget 2023		Rechnung 2022	
		Aufwand	Ertrag	Aufwand	Ertrag	Aufwand	Ertrag
7	UMWELTSCHUTZ UND RAUMORDNUNG	7'642'496	6'995'502	7'861'910	7'048'601	6'520'658	5'864'756
	<i>Nettoergebnis</i>		646'994		813'309		655'901
71	Wasserversorgung	2'937'163	3'061'700	2'997'100	2'999'000	2'699'007	2'773'914
	<i>Nettoergebnis</i>	124'537		1'900		74'907	
710	Wasserversorgung	2'937'163	3'061'700	2'997'100	2'999'000	2'699'007	2'773'914
	<i>Nettoergebnis</i>	124'537		1'900		74'907	
719	Erneuerung GWP 2014 (Vorfinanzierung)	-	-	-	-	0	0
	<i>Nettoergebnis</i>		-		-		-
72	Abwasserbeseitigung	1'436'871	1'417'359	1'307'400	1'295'800	1'086'625	1'081'194
	<i>Nettoergebnis</i>		19'512		11'600		5'430
720	Abwasserbeseitigung	1'436'871	1'417'359	1'307'400	1'295'800	1'086'625	1'081'194
	<i>Nettoergebnis</i>		19'512		11'600		5'430
729	Erneuerung KAV (Vorfinanzierung)						
	<i>Nettoergebnis</i>						
73	Abfallwirtschaft	1'143'807	889'336	1'122'700	844'300	1'090'099	867'263
	<i>Nettoergebnis</i>		254'471		278'400		222'836
730	Abfallwirtschaft	1'143'807	889'336	1'122'700	844'300	1'090'099	867'263
	<i>Nettoergebnis</i>		254'471		278'400		222'836
74	Verbauungen	3'100	-	4'950	-	4'100	0
	<i>Nettoergebnis</i>		3'100		4'950		4'100
741	Gewässerbauungen	3'100	-	4'950	-	4'100	-
	<i>Nettoergebnis</i>		3'100		4'950		4'100
75	Arten- und Landschaftsschutz	12'847	6'951	17'500	6'941	10'740	6'951
	<i>Nettoergebnis</i>		5'896		10'559		3'789
750	Arten- und Landschaftsschutz	12'847	6'951	17'500	6'941	10'740	6'951
	<i>Nettoergebnis</i>		5'896		10'559		3'789
76	Bekämpfung von Umweltverschmutzung	107'247	24'243	142'900	15'000	134'726	27'093
	<i>Nettoergebnis</i>		83'005		127'900		107'633
761	Luftreinhaltung und Klimaschutz	107'247	24'243	142'900	15'000	134'726	27'093
	<i>Nettoergebnis</i>		83'005		127'900		107'633
77	Übriger Umweltschutz	570'217	176'514	541'100	185'000	547'985	178'002
	<i>Nettoergebnis</i>		393'703		356'100		369'983
771	Friedhof und Bestattung	569'328	175'625	532'100	176'000	544'136	174'153
	<i>Nettoergebnis</i>		393'703		356'100		369'983
779	Umweltschutz	890	890	9'000	9'000	3'849	3'849
	<i>Nettoergebnis</i>		-		-		0
79	Raumordnung	1'431'244	1'419'399	1'728'260	1'702'560	947'376	930'340
	<i>Nettoergebnis</i>		11'845		25'700		17'036
790	Raumordnung	254'744	242'899	379'400	353'700	176'121	159'085
	<i>Nettoergebnis</i>		11'845		25'700		17'036
799	Gemeindeentwicklungsfonds	1'176'500	1'176'500	1'348'860	1'348'860	771'255	771'255
	<i>Nettoergebnis</i>		-		-		-
8	VOLKSWIRTSCHAFT	7'515'587	8'104'465	8'041'911	8'697'701	5'319'168	5'916'440
	<i>Nettoergebnis</i>	588'878		655'790		597'272	
82	Forstwirtschaft	241'090	160'865	324'000	144'000	262'559	152'743
	<i>Nettoergebnis</i>		80'225		180'000		109'816
820	Forstwirtschaft	241'090	160'865	324'000	144'000	262'559	152'743
	<i>Nettoergebnis</i>		80'225		180'000		109'816
83	Jagd und Fischerei	7'041	7'041	7'041	7'041	7'041	7'041
	<i>Nettoergebnis</i>	-	-	-	-	-	-
830	Jagd und Fischerei	7'041	7'041	7'041	7'041	7'041	7'041
	<i>Nettoergebnis</i>	-	-	-	-	-	-
84	Tourismus	47'104	20'000	44'000	20'000	45'032	20'000
	<i>Nettoergebnis</i>		27'104		24'000		25'032
840	Tourismus	47'104	20'000	44'000	20'000	45'032	20'000
	<i>Nettoergebnis</i>		27'104		24'000		25'032

Abteilungsgliederung		Rechnung 2023		Budget 2023		Rechnung 2022	
		Aufwand	Ertrag	Aufwand	Ertrag	Aufwand	Ertrag
85	Industrie, Gewerbe, Handel	56'071	45'000	79'600	67'160	55'973	46'000
	<i>Nettoergebnis</i>		11'071		12'440		9'973
850	Industrie, Gewerbe, Handel	56'071	45'000	79'600	67'160	55'973	46'000
	<i>Nettoergebnis</i>		11'071		12'440		9'973
87	Brennstoffe und Energie	7'164'282	7'871'559	7'587'270	8'459'500	4'948'563	5'690'656
	<i>Nettoergebnis</i>		707'277		872'230		742'093
872	Erdöl und Gas	7'164'282	7'871'559	7'587'270	8'459'500	4'948'563	5'690'656
	<i>Nettoergebnis</i>		707'277		872'230		742'093
9	FINANZEN UND STEUERN	9'846'403	49'990'872	1'256'725	41'521'489	2'363'612	43'802'637
	<i>Nettoergebnis</i>		40'144'469		40'264'764		41'439'025
91	Steuern	278'186	46'804'365	388'000	39'055'000	265'388	40'758'138
	<i>Nettoergebnis</i>		46'526'179		38'667'000		40'492'750
910	Steuern	278'186	46'804'365	388'000	39'055'000	265'388	40'758'138
	<i>Nettoergebnis</i>		46'526'179		38'667'000		40'492'750
93	Finanz- und Lastenausgleich	298'798	-	174'925	41'789	230'590	88'427
	<i>Nettoergebnis</i>		298'798		133'136		-142'163
930	Finanz- und Lastenausgleich	298'798	-	174'925	41'789	230'590	88'427
	<i>Nettoergebnis</i>		298'798		133'136		142'163
95	Ertragsanteile, übrige	479'369	2'310'946	-	1'676'500	152'554	1'534'820
	<i>Nettoergebnis</i>		1'831'578		1'676'500		1'382'267
950	Ertragsanteile, übrige, ohne Zweckbindung	479'369	2'310'946	-	1'676'500	152'554	1'534'820
	<i>Nettoergebnis</i>		1'831'578		1'676'500		1'382'267
96	Vermögens- und Schuldenverwaltung	873'420	875'561	693'800	548'200	1'715'080	1'421'251
	<i>Nettoergebnis</i>		2'141		145'600		293'829
961	Zinsen	597'509	349'158	600'800	179'100	699'284	210'119
	<i>Nettoergebnis</i>		248'351		421'700		489'166
963	Liegenschaften des Finanzvermögens	275'911	526'403	93'000	369'100	1'015'796	1'211'133
	<i>Nettoergebnis</i>		250'492		276'100		195'337
99	Nicht aufgeteilte Posten	7'916'630	-	-	200'000	0	-
	<i>Nettoergebnis</i>		7'916'630		200'000		0
990	Nicht aufgeteilte Posten	7'916'630	-	-	200'000	0	-
	<i>Nettoergebnis</i>		7'916'630		200'000		-
995	Neutrale Aufwendungen und Erträge	-	-	-	-	-	-
	<i>Nettoergebnis</i>		-		-		-
		81'217'468	81'935'880	72'589'486	72'616'552	66'581'972	72'246'435
	Gesamtergebnis	718'412		27'066		5'664'463	
		81'935'880	81'935'880	72'616'552	72'616'552	72'246'435	72'246'435

Funktionale Gliederung	Rechnung 2023		Budget 2023		Rechnung 2022	
	Aufwand	Ertrag	Aufwand	Ertrag	Aufwand	Ertrag
0 ALLGEMEINE VERWALTUNG	141'085	-	150'000	-	225'124	-
<i>Nettoinvestition</i>		<i>141'085</i>		<i>150'000</i>		<i>225'124</i>
029 Verwaltungsliegenschaften	141'085	-	150'000		225'124	-
1 ÖFFENTLICHE SICHERHEIT	-	259'550	810'000	762'000	7'155	-
<i>Nettoinvestition</i>	<i>259'550</i>			<i>48'000</i>		<i>7'155</i>
150 Feuerwehr	-	-	810'000	762'000	-	-
161 Militärische Verteidigung	-	259'550			7'155	
2 BILDUNG	3'407'314	13'560	4'424'000	-	1'145'519	9'510
<i>Nettoinvestition</i>		<i>3'393'754</i>		<i>4'424'000</i>		<i>1'136'009</i>
217 Schulliegenschaften	3'407'314	13'560	4'424'000		1'145'519	9'510
3 KULTUR UND FREIZEIT	82'492	31'663	575'000	-	319'031	-
<i>Nettoinvestition</i>		<i>50'829</i>		<i>575'000</i>		<i>319'031</i>
341 Sport	32'281		375'000		252'775	
342 Freizeit	50'211	31'663	200'000		66'257	
6 VERKEHR	1'420'465	1'871'840	1'647'000	2'044'000	3'374'999	1'321'325
<i>Nettoinvestition</i>	<i>451'375</i>		<i>397'000</i>			<i>2'053'674</i>
615 Gemeindestrassen	1'239'374	1'871'840	1'424'000	2'044'000	3'276'661	1'321'325
619 Strassen	181'091		223'000		98'338	
7 UMWELTSCHUTZ UND RAUMORDNUNG	1'826'241	2'129'458	1'108'800	314'000	3'750'821	676'373
<i>Nettoinvestition</i>	<i>303'216</i>			<i>794'800</i>		<i>3'074'447</i>
710 Wasserversorgung	734'649	2'051'106	400'000		2'185'567	
720 Abwasserbeseitigung/Kanalisation	811'864	32'777	588'800	50'000	1'087'365	491'573
730 Abfallwirtschaft	70'914		120'000.00		173'402	
741 Gewässerverbauungen	6'181	45'575		264'000	292'021	184'800
771 Friedhof und Bestattung	202'633				12'465	
790 Raumordnung			320'000	-		
8 VOLKSWIRTSCHAFT	131'387	-		320'000	341'043	-
<i>Nettoinvestition</i>		<i>131'387</i>				<i>341'043</i>
872 Erdöl und Gas	131'387	-	320'000	-	341'043	-
Total	7'008'984	4'306'071	9'034'800	3'120'000	9'163'691	2'007'209
Nettoinvestition Verwaltungsvermögen		2'702'913		5'914'800		7'156'482
	7'008'984	7'008'984	9'034'800	9'034'800	9'163'691	9'163'691

Funktionale Gliederung		Rechnung 2023		Budget 2023		Rechnung 2022	
		Ausgaben	Einnahmen	Ausgaben	Einnahmen	Ausgaben	Einnahmen
0	ALLGEMEINE VERWALTUNG	141'085		150'000		225'124	
02	Allgemeine Dienste	141'085		150'000		225'124	
029	Verwaltungsliegenschaften	141'085		150'000		225'124	
0290	Verwaltungsliegenschaften	141'085		150'000		225'124	
INV0155	Entwicklung Areal Gemeindehaus (inkl. Verwaltungsgebäude und Platz für alli) - Projekt			50'000			
5040.00	Hochbauten			50'000			
INV0169	Gemeindehaus: Anschluss an Fernwärme	4'931					
5040.00	Hochbauten	4'931					
INV0171	Werkhof: Neues Gemeindearchiv	26'216				13'453	
5040.00	Hochbauten	26'216				13'453	
INV0178	Ausbau Feuerwehrmagazin für Einsatzhygiene	12'155				47'939	
5040.00	Hochbauten	12'155				47'939	
INV0179	Sanierung WC-Anlage Gemeindehaus	51'100				734	
5040.00	Hochbauten	51'100				734	
INV0180	Erneuerung WC-Anlage ARA Röti					1'595	
5040.00	Hochbauten					1'595	
INV0181	Werkhof Zentralstrasse 52: Anschluss an Fernwärme	11'343				161'402	
5040.00	Hochbauten	11'343				161'402	
INV0182	Ersatz Dacheindeckung; Chlaffentalstrasse 200 (Alcanhalle)	35'339		100'000			
5040.00	Hochbauten	35'339		100'000			
1	ÖFFENTLICHE ORDNUNG UND SICHERHEIT, VERTEIDIGUNG		259'550	810'000	762'000	7'155	
15	Feuerwehr			810'000	762'000		
150	Feuerwehr			810'000	762'000		
1500	Feuerwehr (allgemein)			810'000	762'000		
INV0162	Pionier-Fz Feuerwehr			650'000	650'000		
5060.00	Mobilien			650'000			
6310.00	Investitionsbeiträge von Kantonen und Konkordaten				650'000		
INV1005	Logistik Fahrzeug FW			160'000	112'000		
5060.00	Mobilien			160'000			
6310.00	Investitionsbeiträge von Kantonen und Konkordaten				112'000		
16	Verteidigung		259'550			7'155	
161	Militärische Verteidigung		259'550			7'155	
1610	Militärische Verteidigung		259'550			7'155	
INV1001	Schiessstand Langriet; Kugelfang Altlastensanierung		259'550			7'155	
5040.00	Hochbauten					7'155	
6310.00	Investitionsbeiträge von Kantonen und Konkordaten		208'820				
6350.00	Investitionsbeiträge von privaten Unternehmungen		50'730				
2	BILDUNG	3'407'314	13'560	4'424'000		1'145'519	9'510
21	Obligatorische Schule	3'407'314	13'560	4'424'000		1'145'519	9'510
217	Schulliegenschaften	3'407'314	13'560	4'424'000		1'145'519	9'510
2170	Schulliegenschaften (inkl. Rhyfallhalle)	3'407'314	13'560	4'424'000		1'145'519	9'510
INV0011	EDV Investitionen Schule	179'268	12'060	189'000		203'621	9'510
5060.00	Mobilien	179'268		189'000		203'621	
6160.00	Rückerstattungen Dritter für Investitionen in Mobilien		12'060				9'510
INV2005	GW Sanierung und Neugestaltung Pausenplatz	4'314		350'000			
5010.00	Strassen / Verkehrswege	4'314		350'000			
INV2006	KIA, Sanierung und Erweiterung					49'943	
5040.00	Hochbauten					49'943	
INV2009	GW I: Ersatz Duschanlage Turnhalle					44'499	
5040.00	Hochbauten					44'499	
INV2013	Erweiterung Schulraum (Projekt)	7'385		200'000			
5040.00	Hochbauten			200'000			
5290.00	Übrige immaterielle Anlagen	7'385					
INV2014	Doppeltturnhalle (Projekt)	7'577		150'000			
5040.00	Hochbauten			150'000			
5290.00	Übrige immaterielle Anlagen	7'577					
INV2015	ROS: Sanierung Beleuchtung	164'011		360'000		369'049	
5040.00	Hochbauten	164'011		360'000		369'049	
INV2019	ROS Turnhalle Sanierung Dach und Solaranlage	387'303					
5040.00	Hochbauten	387'303					
INV2020	GW Lehrschwimmbecken Umbau Duschen	38'553				66'152	
5040.00	Hochbauten	38'553				66'152	
INV2021	GW Ersatz Beleuchtung 12 Klassenzimmer	-3'261				127'724	
5040.00	Hochbauten	-3'261				127'724	
INV2022	KIGA Rhytech			300'000			
5040.00	Hochbauten			300'000			
INV2023	KIGA Charlottenfels (Planungsauftrag/Vorprojekt)	18'001				51'618	
5040.00	Hochbauten	-51'618				51'618	
5290.00	Übrige immaterielle Anlagen	69'619					
INV2025	GW: Sanierung Aula Gemeindewiesen	183'661				3'199	
5040.00	Hochbauten	183'661				3'199	
INV2026	KIGA Charlottenfels Rückbau	51'553				2'917	
5040.00	Hochbauten	51'553				2'917	

Funktionale Gliederung	Rechnung 2023		Budget 2023		Rechnung 2022	
	Ausgaben	Einnahmen	Ausgaben	Einnahmen	Ausgaben	Einnahmen
INV2027 Doppelkindergarten Waldpark	2'194'580	1'500	2'200'000		226'797	
5040.00 Hochbauten	2'194'580		2'200'000		226'797	
6350.00 Investitionsbeiträge von privaten Unternehmungen		1'500				
INV2028 KIGA Charlottenfels			300'000			
5040.00 Hochbauten			300'000			
INV2030 GW: Feuerpolizeiliche Massnahmen	97'367		120'000			
5040.00 Hochbauten	97'367		120'000			
INV2031 ROS: Umrüstung auf Einzelraumregulierung	76'060		65'000			
5040.00 Hochbauten	76'060		65'000			
INV2032 ROS: Sanierung WC Anlage UG (Einschlagstrasse 11)	471		50'000			
5040.00 Hochbauten	471		50'000			
INV2033 ROS: Sanierung Tartanbahn			75'000			
5040.00 Hochbauten			75'000			
INV2034 RYH: Umbau Garderoben und Duschen Lehrer	471		65'000			
5040.00 Hochbauten	471		65'000			
3 KULTUR, SPORT UND FREIZEIT	82'492	31'663	575'000		319'031	
34 Sport und Freizeit	82'492	31'663	575'000		319'031	
341 Sport	32'281		375'000		252'775	
3410 Sport	32'281		375'000		252'775	
INV3007 Stadion Langriet Sanierung Tribüne	212				252'242	
5040.00 Hochbauten	212				252'242	
INV3008 Waldsportplatz: Ersatz Beleuchtung und Hauptverteilkasten	5'415				533	
5040.00 Hochbauten	5'415				533	
INV3009 Stadion Langriet: Flutlichtanlage Hauptplatz	26'654		375'000			
5040.00 Hochbauten	26'654		375'000			
342 Freizeit	50'211	31'663	200'000		66'257	
3420 Grünanlagen	31'663	31'663				
INV3015 Umgestaltung Burgunwiese-park (Projekt)	31'663	31'663				
5290.00 Übrige immaterielle Anlagen	31'663					
6320.00 Investitionsbeiträge von Gemeinden und Gemeindezweckverbänden		31'663				
3421 Kinderspielplätze	18'548		200'000		66'257	
INV3011 Spielplatz Brunnenwiesenstrasse (Aufwertung)	12'020		60'000		66'257	
5030.00 Übrige Tiefbauten allgemein	12'020		60'000		66'257	
INV3013 Spielplatz Zuba			140'000			
5030.00 Übrige Tiefbauten allgemein			140'000			
INV3020 Spielplatz Zuba Altlastensanierung	6'529					
5030.00 Übrige Tiefbauten allgemein	6'529					
6 VERKEHR	1'420'465	1'871'840	1'647'000	2'044'000	3'374'999	1'321'325
61 Strassenverkehr	1'420'465	1'871'840	1'647'000	2'044'000	3'374'999	1'321'325
615 Gemeindestrassen	1'239'374	1'871'840	1'424'000	2'044'000	3'276'661	1'321'325
6150 Gemeindestrassen; Bau, Signalisation und Beleuchtung	1'239'374	1'871'840	1'424'000	2'044'000	3'276'661	1'321'325
INV0073 Rundbuck, Erschliessungsstrasse (Tobelraastrasse)					29'792	
5010.00 Strassen / Verkehrswege					29'792	
INV0120 Zentrumsaufwertung					-25'454	
5010.00 Strassen / Verkehrswege					-25'454	
INV0152 Schallschutzmassnahmen kommunale Strassen					1'570	
5010.00 Strassen / Verkehrswege					1'570	
INV6001 FLAMA Galgenbuck - Planung (BGK Rosenbergstrasse) AP4 AUF01.03					1'365	12'322
5010.00 Strassen / Verkehrswege					1'365	
6320.00 Investitionsbeiträge von Gemeinden und Gemeindezweckverbänden						12'322
INV6004 Rundbuck; Ringstrasse (Tobelraastrasse)	19'171				76'550	
5010.00 Strassen / Verkehrswege	19'171				76'550	
INV6005 Badstrasse; Sanierung					204'241	
5010.00 Strassen / Verkehrswege					204'241	
INV6006 Langrietstrasse: Sanierung (AUF01.07) - Vorprojekt	1'162				700	
5010.00 Strassen / Verkehrswege	1'162				700	
INV6008 Neugestaltung Industrieplatz	667'990	667'990	674'000	674'000	857'895	1'001'041
5010.00 Strassen / Verkehrswege	667'990		674'000		857'895	
6320.00 Investitionsbeiträge von Gemeinden und Gemeindezweckverbänden		621'673		674'000		
6350.00 Investitionsbeiträge von privaten Unternehmungen		46'317				1'001'041
INV6010 Strassen: Sanierung nach Aufbruch EVNH					41'238	
5010.00 Strassen / Verkehrswege					41'238	
INV6013 Äussere Zentralstrasse, Projekt nicht gebunden, Vorlage ER (Fondsfinanziert)	4'500	4'500			261'912	261'912
5010.00 Strassen / Verkehrswege	4'500				261'912	
6320.00 Investitionsbeiträge von Gemeinden und Gemeindezweckverbänden		4'500				261'912
INV6014 Äussere Zentralstrasse, Strassen gebunden	4'770	1'195'472		1'300'000	957'862	46'051
5010.00 Strassen / Verkehrswege	4'770			1'300'000	957'862	
6300.00 Investitionsbeiträge vom Bund		1'195'472		1'300'000		46'051
6350.00 Investitionsbeiträge von privaten Unternehmungen						46'051
INV6015 FLAMA; Div. Planungen und Etappen			200'000		23'845	

Funktionale Gliederung	Rechnung 2023		Budget 2023		Rechnung 2022	
	Ausgaben	Einnahmen	Ausgaben	Einnahmen	Ausgaben	Einnahmen
5010.00 Strassen / Verkehrswege			200'000		23'845	
INV6024 Langrietstrasse (Minigolf - Schützenhaus) Sanierung	38'214			70'000	262'000	
5010.00 Strassen / Verkehrswege	38'214				262'000	
6310.00 Investitionsbeiträge von Kantonen und Konkordaten				70'000		
INV6026 Sanierung Strassen nach Aufbruch SH Power	232'316		100'000		136'261	
5010.00 Strassen / Verkehrswege	232'316		100'000		136'261	
INV6027 Sanierung Böschung Bahnsteigstrasse					159'101	
5010.00 Strassen / Verkehrswege					159'101	
INV6032 Massnahme Marktgasse (AUF01.04)			100'000			
5010.00 Strassen / Verkehrswege			100'000			
INV6036 Treppe Bergstrasse (Sanierung)	4'570				71'707	
5010.00 Strassen / Verkehrswege	4'570				71'707	
INV6038 Strassen: Sanierung nach Aufbruch EVNH (Objekt)	120'841		100'000		150'797	
5010.00 Strassen / Verkehrswege	120'841		100'000		150'797	
INV6039 Lerchenstrasse; Sanierung	8'144		200'000			
5010.00 Strassen / Verkehrswege	8'144		200'000			
INV6040 Öffentliche Beleuchtung Umstellung auf LED	29'286		50'000			
5010.00 Strassen / Verkehrswege	29'286		50'000			
INV6044 Büchelerstrasse, Ersatz Randabschlüsse					65'279	
5010.00 Strassen / Verkehrswege					65'279	
INV6045 Treppenanlage Löwenstein - Sanierung	108'413	3'878				
5010.00 Strassen / Verkehrswege	108'413					
6350.00 Investitionsbeiträge von privaten Unternehmungen		3'878				
619 Strassen	181'091		223'000		98'338	
6190 Technische Betriebe Neuhausen (TBN)	181'091		223'000		98'338	
INV6028 E-Fahrzeug Giessen und Wasserwaage	78'957					
5060.00 Mobilien	78'957					
INV6029 E-Sammelstellenfahrzeug	1'740				49'138	
5060.00 Mobilien	1'740				49'138	
INV6030 Aufsitzmäher PG 250					49'200	
5060.00 Mobilien					49'200	
INV6041 Traktor WD Kubota	6'701		80'000			
5060.00 Mobilien	6'701		80'000			
INV6042 E-Fahrzeug (Piaggio)	65'301		65'000			
5060.00 Mobilien	65'301		65'000			
INV6043 City Master	28'392		78'000			
5060.00 Mobilien	28'392		78'000			
7 UMWELTSCHUTZ UND RAUMORDNUNG	1'826'241	2'129'458	1'108'800	314'000	3'750'821	676'373
71 Wasserversorgung	734'649	2'051'106	400'000		2'185'567	
710 Wasserversorgung	734'649	2'051'106	400'000		2'185'567	
7101 Wasserwerk	734'649	2'051'106	400'000		2'185'567	
INV0029 Investitionen Wasserwerk	734'649	2'051'106	400'000		2'185'567	
5030.10 Tiefbauten Wasserwerk	734'649		400'000		2'185'567	
6310.00 Investitionsbeiträge von Kantonen und Konkordaten		2'051'106				
72 Abwasserbeseitigung	811'864	32'777	588'800	50'000	1'087'365	491'573
720 Abwasserbeseitigung	811'864	32'777	588'800	50'000	1'087'365	491'573
7200 Abwasserbeseitigung (allgemein)	266'625					
INV0180 Erneuerung WC-Anlage ARA Röti	266'625					
5040.00 Hochbauten	266'625					
7201 Abwasserbeseitigung SF	545'239	32'777	588'800	50'000	1'087'365	491'573
INV0077 Rundbuck, Kanalisation Erschliessungsstrasse (Tobelraastrasse)					27'144	
5030.20 Tiefbauten Abwasserbeseitigung					27'144	
INV0080 Rheinweg 1, Kanalisation Rückhaltebecken (25 Jahre)	53'005				165'943	
5010.00 Strassen / Verkehrswege					2'170	
5030.20 Tiefbauten Abwasserbeseitigung	53'005				163'773	
INV7004 Schönegg/Engestrasse: Kanalisation	3'522					
5030.20 Tiefbauten Abwasserbeseitigung	3'522					
INV7005 Pumpwerk Tobel: Sanierung (25 Jahre)	2'379				32'027	
5030.20 Tiefbauten Abwasserbeseitigung	2'379				32'027	
INV7008 Äussere Zentralstrasse, Kanalisation gebunden					78'585	220'269
5010.00 Strassen / Verkehrswege					25'140	
5030.20 Tiefbauten Abwasserbeseitigung					53'445	
6130.00 Rückerstattungen Dritter für Investitionen übriger Tiefbau						220'269
INV7009 Sanierung Kanalisation Langriet	66'578				59'010	
5030.20 Tiefbauten Abwasserbeseitigung	66'578				59'010	
INV7011 Sanierung Kanalisation Rheinhof, Klettgauer-/Kreuzstrasse			100'000			
5030.20 Tiefbauten Abwasserbeseitigung			100'000			
INV7017 Anschlussgebühren Abwasser (Einnahmen)		32'777		50'000		271'304
6130.00 Rückerstattungen Dritter für Investitionen übriger Tiefbau		32'777		50'000		271'304
INV7019 Investitionen ARA Röti Erneuerung und Sanierung	147'450		180'000		107'577	
5040.00 Hochbauten	147'450		180'000		107'577	
INV7023 GEP Überarbeitung Gemeinde	155'884		208'800		176'357	
5030.20 Tiefbauten Abwasserbeseitigung	155'884		208'800		176'357	
INV7026 Pumpwerk Tobel, Erweiterung	49'356				430'512	
5030.20 Tiefbauten Abwasserbeseitigung	49'356				430'512	

Funktionale Gliederung	Rechnung 2023		Budget 2023		Rechnung 2022	
	Ausgaben	Einnahmen	Ausgaben	Einnahmen	Ausgaben	Einnahmen
INV7028 Kanalisation: Sanierungen EVNH nach Aufbrüchen (Objekt)	56'879		100'000		10'211	
5030.20 Tiefbauten Abwasserbeseitigung	56'879		100'000		10'211	
INV7030 Engestrasse; Leitungssanierung	9'193					
5030.20 Tiefbauten Abwasserbeseitigung	9'193					
INV7038 Lerchenstrasse; Kanalsanierung	992					
5030.20 Tiefbauten Abwasserbeseitigung	992					
73 Abfallwirtschaft	70'914		120'000		173'402	
730 Abfallwirtschaft	70'914		120'000		173'402	
7301 Abfallentsorgung	70'914		120'000		173'402	
INV7027 Unterflurcontainer (UFC)			120'000		87'243	
5030.30 Tiefbauten Abfallwirtschaft			120'000		87'243	
INV7029 Unterflurcontainer (UFC) Geimeindewiesen	10'691				86'159	
5030.30 Tiefbauten Abfallwirtschaft	10'691				86'159	
INV7035 Unterflurcontainer (UFC) Feldegg	60'222					
5030.30 Tiefbauten Abfallwirtschaft	60'222					
74 Verbauungen	6'181	45'575		264'000	292'021	184'800
741 Gewässerbauungen	6'181	45'575		264'000	292'021	184'800
7410 Gewässerverbauungen	6'181	45'575		264'000	292'021	184'800
INV7021 Kongobach Offenlegung	6'181	45'575		264'000	292'021	184'800
5020.00 Wasserbau	6'181				292'021	
6310.00 Investitionsbeiträge von Kantonen und Konkordaten		45'575		264'000		184'800
77 Übriger Umweltschutz	202'633				12'465	
771 Friedhof und Bestattung	202'633				12'465	
7710 Friedhof und Bestattung (allgemein)	202'633				12'465	
INV6025 Sanierung Asphaltbelag Vorplatz Kapelle (inkl. Eingangstor)	202'633				12'465	
5030.00 Übrige Tiefbauten allgemein	202'633				12'465	
8 VOLKSWIRTSCHAFT	131'387		320'000		341'043	
87 Brennstoffe und Energie	131'387		320'000		341'043	
872 Erdöl und Gas	131'387		320'000		341'043	
8721 Gaswerk	131'387		320'000		341'043	
INV0040 Investitionen Gaswerk	131'387		320'000		341'043	
5030.00 Übrige Tiefbauten allgemein	131'387		320'000		341'043	
	7'008'984	4'306'071	9'034'800	3'120'000	9'163'691	2'007'209
Nettoinvestition		2'702'913		5'914'800		7'156'482
	7'008'984	7'008'984	9'034'800	9'034'800	9'163'691	9'163'691

	Rechnung 2023		Budget 2023		Rechnung 2022	
	Aufwand	Ertrag	Aufwand	Ertrag	Aufwand	Ertrag
FINANZEN UND STEUERN	160'000	160'000	-	-	506'648	1'276'448
Ausgaben (inkl. Übertragungen von VV ins FV)	-				-	
Gewinne aus Verkauf von Sachanlagen des FV	160'000				506'648	
Einnahmen		160'000				1'276'448
Total	160'000	160'000	-	-	506'648	1'276'448
Nettoinvestition Finanzvermögen	-		-		769'800	
	160'000	160'000	-	-	1'276'448	1'276'448

Investitionen

Die Bruttoinvestitionen beliefen sich im Jahr 2023 auf knapp Fr. 7.0 Mio. - ca. Fr. 2.0 Mio. weniger als geplant.

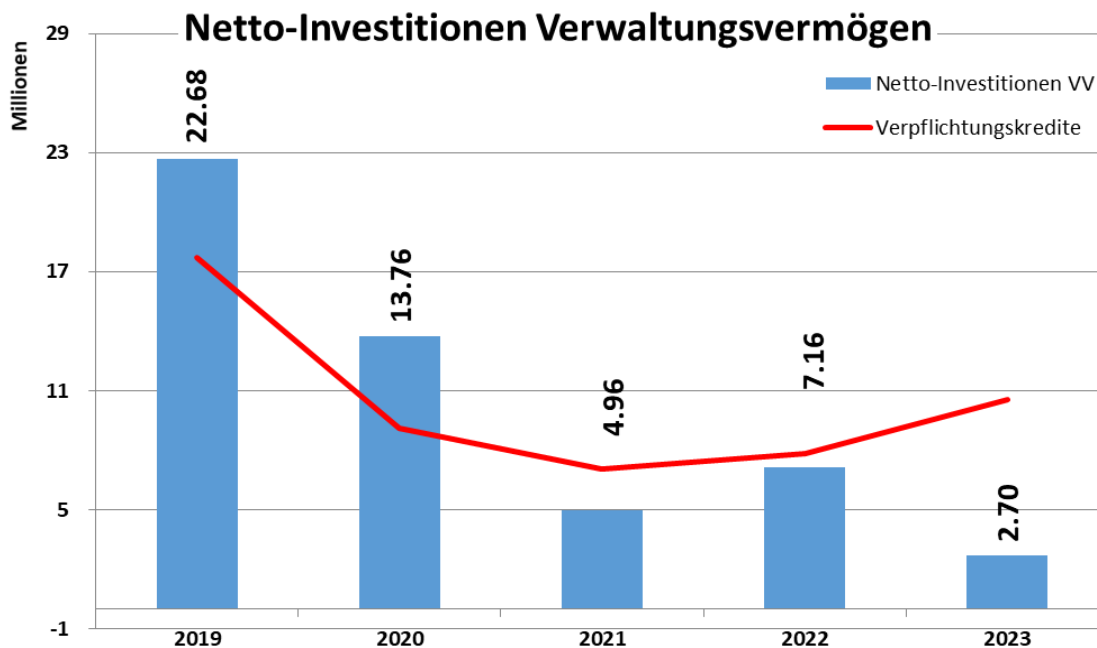
Nachfolgende grössere Projekte wurden 2023 (Bruttoinvestitionen) durchgeführt:	in Fr. Tsd.
- Kindergarten Waldpark Neubau	2'195
- Neugestaltung Industrieplatz	668
- Schulhaus Rosenberg - Sanierung Dach und Solaranlage	387
- Erneuerung WC-Anlage ARA Röti	267
- Diverse Strassensanierungen nach Leitungsaufbrüchen	232
- Sanierung Vorplatz Kapelle (Friedhof)	203

Die Investitionen bei den Werken betragen 2023:

- Wasserwerk	735
- Gaswerk	131

Folgende (Subventions-)Beiträge entlasten die Investitionsrechnung 2023:

- Wasserwerk (GWP 2014)	2'051
- Äussere Zentralstrasse	1'195
- Neugestaltung Industrieplatz	668
- Schiessanlage Langriet (Altlastensanierung Kugelfang)	260

Entwicklung der Nettoinvestitionen der letzten 5 Jahre

Die Verpflichtungskredite nahmen gegenüber dem Vorjahr um Fr. 2.9 Mio. auf Fr. 10.7 Mio. zu.

Angewandtes Regelwerk

Rechtliche Grundlagen

Die vorliegende Rechnung wurde in Übereinstimmung mit dem kantonalen Finanzhaushaltsgesetz vom 20. Februar 2017 (SHR 611.100), der Finanzhaushaltsverordnung vom 12. Dezember 2017 (SHR 611.103) sowie dem Gemeindegesetz vom 17. August 1998 (SHR 120.100) erstellt.

Regelwerk

Die Rechnungslegung orientiert sich an den Standards des Harmonisierten Rechnungslegungsmodells für die Kantone und Gemeinden HRM2.

Rechnungslegungs-, Bilanzierungs- und Bewertungsgrundsätze

Rechnungslegungsgrundsätze (Art. 28 FHG)

Die Rechnungslegung soll die Vermögens-, Finanz- und Ertragslage den tatsächlichen Verhältnissen entsprechend darstellen ("True and Fair View"-Prinzip) und richtet sich nach den Grundsätzen der Verständlichkeit, der Wesentlichkeit, der Zuverlässigkeit, der Vergleichbarkeit, der Fortführung, der Stetigkeit, der Periodenabgrenzung und der Bruttodarstellung. In Abweichung vom Prinzip der Bruttodarstellung sind Aufwandsminderungsbuchungen wo diese sinnvoll sind, beispielsweise beim Personalaufwand zulässig.

Die Buchführung richtet sich nach den Grundsätzen der Vollständigkeit, der Richtigkeit, der Rechtzeitigkeit und der Nachprüfbarkeit.

Bilanzierungsgrundsätze

Die Vermögenswerte werden in Finanz- und Verwaltungsvermögen gegliedert.

Vermögenswerte im Finanzvermögen sind zu bilanzieren, wenn sie einen künftigen wirtschaftlichen Nutzen erbringen und ihr Wert verlässlich ermittelt werden kann.

Vermögenswerte im Verwaltungsvermögen sind zu bilanzieren, wenn sie zukünftige Vermögenszuflüsse aufweisen oder einen mehrjährigen öffentlichen Nutzen aufweisen und ihr Wert verlässlich ermittelt werden kann.

Verpflichtungen werden bilanziert, wenn ihre Erfüllung voraussichtlich zu einem Mittelabfluss führen wird und ihr Wert verlässlich ermittelt werden kann.

Rückstellungen werden gebildet für bestehende Verpflichtungen, bei denen der Zeitpunkt der Erfüllung oder die Höhe des künftigen Mittelabflusses mit Unsicherheiten behaftet ist.

Mit Beschluss vom 26.9.2019 hat der Einwohnerrat die Aktivierungsgrenze für Investitionen sowie die Wesentlichkeitsgrenze für Rückstellungen auf Fr. 50'000 festgelegt.

Rechnungsabgrenzungen sind vorzunehmen, wenn der einzelne Geschäftsfall mehr als Fr. 10'000 beträgt.

Bewertungsgrundsätze

Die Bewertung des Verwaltungsvermögens erfolgt zu Anschaffungswerten. Die Entwertung durch die ordentliche Nutzung wird durch planmässige Abschreibungen über die angenommene Nutzungsdauer vorgenommen. Nachhaltige Wertveränderungen werden durch entsprechende Wertkorrekturen auf den jeweiligen Nutzenwert berücksichtigt, sobald sie absehbar sind.

Die Anlagen des Finanzvermögens werden zu Verkehrswerten bewertet. Die Verkehrswerte werden nicht planmässig abgeschrieben sondern periodisch an neue Gegebenheiten angepasst.

Finanzielle Forderungen und Verbindlichkeiten werden zum Nominalwert bilanziert.

Für die Sachanlagen des Verwaltungsvermögens gelten die folgenden Abschreibungsdauern:

Anlagen	Abschreibungsdauer in Jahren
Unüberbaute Grundstücke	keine Abschreibung
Wald	keine Abschreibung
Anlagen im Bau*)	keine Abschreibung
Darlehen	keine Abschreibung
Gebäude, Hochbauten	25 Jahre
Tiefbauten	40 Jahre
Abwasseranlagen	15 Jahre
Abfallanlagen	30 Jahre
Mobilien, Ausstattungen, Maschinen und allgemeine Motorfahrzeuge	5 Jahre
Spezialfahrzeuge	15 Jahre
Immaterielle Anlagen	5 Jahre
Informatik- und Kommunikationssysteme	5 Jahre

Für Investitionsprojekte mit einer durch den Souverän bestimmten Abschreibungsdauer kommen die bei der Abstimmung festgelegten Restnutzungsdauern zur Anwendung.

Die Restbuchwerte von Sachanlagen welche mit HRM1 bilanziert wurden, werden im Normalfall linear auf 10 Jahre abgeschrieben.

*)Als Anlagen im Bau gelten ausschliesslich neue Hochbauten (Bspw. ein neuer Kindergarten) oder neue Grossanlagen im Bereich Tiefbau / Abwasser welche noch nicht benutzt werden können. Diese werden ab dem Jahr der Fertigstellung (Nutzungsbeginn) abgeschrieben. Alle anderen Projekte wie Teilerneuerungen, Sanierungen, etc. gelten nicht als Anlagen im Bau und werden unabhängig des Erfüllungsgrades per Ende Jahr entsprechend der Abschreibungsdauer abgeschrieben.

Branchenspezifische Regelungen

Bei folgenden Organisationseinheiten kommen spezifische Regelungen zur Anwendung welche von vorgenannten Vorgaben des Finanzhaushaltsgesetzes, bzw. der Finanzhaushaltverordnung abweichen können:

Gas- und Wasserwerk Neuhausen

Obligationenrecht

öffentlich rechtliche Anstalt

"Alterszentrum und Spitex der Gemeinde Neuhausen am Rhf."

Empfehlungen Curaviva Schweiz

Interne Zinsen

Gemäss Finanzhaushaltsgesetz sind Verpflichtungen und Vorschüsse der Spezialfinanzierungen sowie Fonds und das Verwaltungsvermögen der Eigenwirtschaftsbetriebe zu verzinsen.

Die Verzinsung erfolgt auf den Anfangsbestand des jeweiligen Jahres.

Falls der Zinssatz nicht durch ein Reglement oder eine andere Bestimmung vorgegeben ist, legt der Gemeinderat periodisch den Zinssatz fest.

Der durch den Gemeinderat festgelegte Zinssatz für das Jahr 2023 beträgt 0.9 %.

Organisationsseinheiten

In der Gemeinderechnung integriert

Die Rechnung wird über den gesamten Haushalt der Gemeinde grundsätzlich als Einheit geführt.

Nicht in der Gemeinderechnung konsolidiert

Die öffentlich rechtliche Anstalt "Alterszentrum und Spitex der Gemeinde Neuhausen am Rhf." führt eine eigene Jahresrechnung, welche nicht in die Jahresrechnung der Gemeinde Neuhausen am Rheinfall einzubeziehen ist. Die Organisation muss im Beteiligungs- und Gewährleistungsspiegel im Anhang zur Jahresrechnung aufgeführt werden.

Der Kläranlageverband Schaffhausen, Neuhausen am Rheinfall, Feuerthalen und Flurlingen (KAV) führt eine eigene Jahresrechnung, welche nicht in die Jahresrechnung der Gemeinde Neuhausen am Rheinfall einzubeziehen ist. Die Organisation muss im Beteiligungs- und Gewährleistungsspiegel im Anhang zur Jahresrechnung aufgeführt werden.

Entwicklung	Stand 01.01.2023	Einlage	Entnahme	Stand 31.12.2023
(alle Zahlen in CHF)				
290 Spezialfinanzierungen im EK	-221'512		169'426	-390'938
291 Fonds, Legate und Stiftungen im EK ¹⁾	18'016'386		928'945	17'087'441
293 Vorfinanzierungen	2'776'491	323'846		3'100'337
294 Finanzpolitische Reserve ²⁾	9'818'000	8'395'999		18'213'999
295 Aufwertungsreserve	-			-
296 Neubewertungsreserve FV	4'110'575			4'110'575
298 Übriges Eigenkapital	-			-
299 Bilanzüberschuss/-fehlbetrag	20'951'566	718'412		21'669'979
Total	55'451'506			63'791'393

1) Details zu Fonds, Legate und Stiftungen im EK

2910 Fonds, Legate und Stiftungen im EK

2910.00 Jugendfonds	391'948		18'937	373'010
2910.10 Betagtenfonds	214'446		51'088	163'359
2910.20 Sozialhilfefonds	356'747	3'211		359'958
2910.30 Gemeindeentwicklungsfonds	17'053'245		862'131	16'191'113
2910.40 Mehrwertabgabefonds	-			-
	18'016'386	3'211	932'156	17'087'441

2) Details zu 294 Finanzpolitischen Reserven

2940 "im engeren Sinn"

2940.00 Steuern JP (2026)	1'400'000			1'400'000
2940.01 Steuern und Corona (2028)	5'863'999			5'863'999
2940.02 Ergebnisschwankung (2029)	2'000'000			2'000'000
	9'263'999	-	-	9'263'999
2941 "Vorfinanzierung"				
2941.00 Zeitgemässe öff. Beleuchtung (2047)	554'001	895'999		1'450'000
2941.01 Schulraumerweiterung (2054)	-	7'500'000		7'500'000
	554'001	8'395'999	-	8'950'000

Entwicklung	Stand 01.01.2023	Bildung	Auflösung	Stand 31.12.2023	Komm.
(alle Zahlen in CHF)					
Rückstellungen (kurzfristig)					
2050 Kurzfr. Rückstellungen aus Mehrleistungen des Personals	205'000	24'000		229'000	
2051 Kurzfr. RST für andere Ansprüche des Personals	27'720	1'271		28'991	A
Total der kurzfristige Rückstellungen	232'720	25'271	-	257'991	
Rückstellungen (langfristig)					
2086 Rückstellung Übergangsrente langfristig	41'755		2'585	39'170	B
2089 Rückstellung Denkmalpflegebeiträge	17'959	5'431		23'390	
2089 Rückstellung Umsetzung künftiger Projekte (Energiesstrategie Gaswerk)	100'000			100'000	
Total der langfristigen Rückstellungen	159'714	5'431	2'585	162'560	

Begründung

- A Übergangsrente kurzfristig
B Übergangsrente langfristig

		Bilanz 31.12.2023	Bilanz 31.12.2022
(alle Zahlen in CHF)			
Beteiligungsspiegel			
	<i>Kapital</i>	Anteil in %	Anteil in %
Beherrschte Beteiligungen			
Dienstabteilungen mit separater Rechnungslegung			
Gaswerk Neuhausen	n.a.	100 %, konsolidiert	100 %, konsolidiert
Wasserwerk Neuhausen	n.a.	100 %, konsolidiert	100 %, konsolidiert
Alterszentrum und Spitex der Gemeinde Neuhausen am Rheinfall	CHF 2'500'000 Dotationskapital	100 %, Beteiligung Verwaltungsvermögen	100 %, Beteiligung Verwaltungsvermögen
Gemeinschaftliche Beteiligungen			
Kläranlageverband Schaffhausen - Neuhausen - Feuerthalen - Flurlingen (KAV)		20.50%	20.50%
Weitere Minderheitsbeteiligungen			
Energieverbund Neuhausen am Rheinfall AG (EVNH)	CHF 6'000'000	7.83 %, Finanzverm.	7.83 %, Finanzverm.
Rheinfallkraftwerk AG	CHF 1'000'000	4.00 %, Finanzverm.	4 %, Finanzverm.

	Verfall	31.12.2023	31.12.2022
(alle Zahlen in CHF)			
Eventualverpflichtungen			
Solidarbürgschaft (Ruosch-Gruber Stiftung)	30.06.2023	-	1'540'000
Solidarbürgschaft (VFC Neuhausen, Maximalbetrag)	31.12.2035	150'000	150'000

Es besteht eine Defizitgarantie zugunsten der öffentlich rechtlichen Anstalt Alterszentrum und Spitex der Gemeinde Neuhausen am Rheinflal

Weitere Verpflichtungen (Altlasten, Konventionalstrafen)

keine

Ereignisse nach dem Bilanzstichtag

Es bestehen keine Ereignisse nach dem Bilanzstichtag mit einem wesentlichen Einfluss auf die zukünftige finanzielle Lage der Gemeinde.

Anlagenspiegel Verwaltungsvermögen	Anschaffungswerte				Kumulierte Abschreibungen				Buchwert 31.12.2023
	Stand	Zugänge	Abgänge	Stand	Stand	Planm.	Ausserplanm.	Stand	
	01.01.2023	Umgliederung	Umgliederung	31.12.2023	01.01.2023	Abschreib.	Abschreib.	31.12.2023	
1400 Grundstücke	46	-	-	46	-	-	-	-	46
1401 Strassen / Verkehrswege	15'011'297	-	575'587	14'435'711	6'788'681	739'186	-	7'527'867	6'907'844
1402 Wasserbau	153'549	-	39'393	114'155	5'600	3'100	-	8'700	105'455
1403 Übrige Tiefbauten	43'009'844	-	748'433	42'261'411	12'907'560	1'482'828	-	14'390'388	27'871'023
1404 Hochbauten *	46'050'260	3'755'976	-	49'806'236	17'472'887	2'360'100	-	19'832'987	29'973'249
1405 Waldungen	70'007	-	-	70'007	69'999	-	-	69'999	8
1406 Mobilien VV	6'557'188	348'299	-	6'905'487	4'969'765	690'600	-	5'660'365	1'245'122
1407 Anlagen im Bau VV *	226'796	-	226'796	-	-	-	-	-	-
1429 Übrige immaterielle Anlagen	602'065	188'848	-	790'913	278'700	111'500	-	390'200	400'713
1454 Beteiligungen an öff. Unternehmungen	3'216'911	-	-	3'216'911	-	-	-	-	3'216'911
Total Sachanlagen	114'897'964	4'293'122	1'590'209	117'600'877	42'493'192	5'387'314	-	47'880'506	69'720'372

*) Kindergarten Waldpark

Anlagenspiegel Finanzvermögens	Buchwert 01.01.2023	Zugang	Abgang	Buchwert 31.12.2023 vor Wertberichtigungen	Wertberichtigungen per 31.12.2023	Buchwert 31.12.2023
(alle Zahlen in CHF)						
Finanzanlagen						
1070 Aktien und Anteilscheine	436'009	-	-	436'009		436'009
1071 Verzinsliche Anlagen	381'000	-	1'000	380'000	-	380'000
Total	817'009	-	1'000	816'009	-	816'009
Sachanlagen FV						
1080 Grundstücke FV	4'074'136	-	-	4'074'136	-	4'074'136
1084 Gebäude FV	3'161'873	-	-	3'161'873	-	3'161'873
Total	7'236'009	-	-	7'236'009	-	7'236'009
1089 Übrige Sachanlagen FV	-	-	-	-	-	-
Total Finanzvermögen	8'053'018	-	1'000	8'052'018	-	8'052'018

Finanzkennzahlen erster Priorität	Rechnung 2023	Rechnung 2022	Beurteilungshilfe
<p>Nettoverschuldungsquotient Anteil der direkten Steuern der natürlichen und juristischen Personen, bzw. wieviele Jahrstranchen erforderlich wären um die Nettoschuld abzutragen</p>	12.26%	40.56%	<p>< 100 % gut 100-150 % genügend > 150 % schlecht > 250 % Art. 6 Abs 3 FHG</p>
<p>Selbstfinanzierungsgrad Anteil der Nettoinvestitionen, der aus eigenen Mitteln finanziert werden kann.</p>	497.23%	155.22%	<p>> 100 % ideal 80-100 % gut bis vertretbar 50-80 % problematisch < 50 % ungenügend</p>
<p>Zinsbelastungsanteil Anteil des laufenden Ertrages, welcher durch den Nettozinsaufwand gebunden ist.</p>	0.27%	0.73%	<p>0-4 % gut 4-9 % genügend > 9 % schlecht</p>
Finanzkennzahlen zweiter Priorität			
<p>Nettoschuld I pro Einwohnerin und Einwohner Verschuldung pro Einwohnerin und Einwohner in Franken</p>	526	1'534	<p>< 0 Nettovermögen 1-1'000 geringe Verschuldung 1001-2'500 mittlere Verschuldung 2'501-5'000 hohe Verschuldung > 5'000 sehr hohe Verschuldung</p>
<p>Selbstfinanzierungsanteil Anteil des Ertrages, welcher zur Finanzierung der Investitionen aufgewendet werden kann.</p>	17.20%	16.48%	<p>> 20 % gut 10-20 % mittel < 10 % schlecht</p>
<p>Kapitaldienstanteil Belastung des laufenden Ertrags durch Zinsen und Abschreibungen (=Kapitaldienst)</p>	7.17%	8.40%	<p>bis 5 % geringe Belastung 5-15 % tragbare Belastung > 15 % hohe Belastung</p>
<p>Bruttoverschuldungsanteil Grösse zur Beurteilung der Verschuldungssituation, bzw. der Frage, ob die Verschuldung in einem angemessenen Verhältnis zu den erwirtschafteten Erträgen steht.</p>	88.07%	119.36%	<p>< 50 % sehr gut 50-100 % gut 100-150 % mittel 150 - 200 % schlecht > 200 % kritisch</p>
<p>Investitionsanteil Zeigt die Aktivität im Bereich der Investitionen.</p>	10.03%	14.13%	<p>< 10 % schwach 10-20 % mittel 20-30 % hoch > 30 % sehr hoch</p>

Nr.	Beschreibung	Datum	Betrag	Beansprucht	Abschluss	Restkredit per	
		Beschluss	Beschluss	per 31.12.23	2023	31.12.2023	31.12.2022
INV0018	Klettgauerstrasse Sanierung (Astra)	17.10.11	200'000	118'038	81'962	-	81'962
INV0030	Klettgauerstrasse und Galgenbuck, Kanalisation (Astra)	17.10.11	200'000	167'505	32'495	-	32'495
INV0065	FLAMA Galgenbucktunnel	22.12.15	100'000	96'869	-	3'131	3'131
INV0073	Rundbuck, Erschliessungsstrasse (Tobelraastrasse)	19.11.13	280'000	280'595	-595	-	-595
INV0077	Rundbuck, Kanalisation Tobelraastrasse	21.08.12	100'000	97'931	2'069	-	2'069
INV0080	Rheinweg 1, Kanalisation Rückhaltebecken	25.11.14	1'300'000	1'185'356	-	114'644	167'649
INV0120	Zentrumsaufwertung	21.02.17	130'787	128'261	2'526	-	2'526
INV0152	Schallschutzmassnahmen kommun. Strassen	21.03.17	455'000	241'200	-	213'800	213'800
INV0171	Werkhof: Neues Gemeindearchiv	20.10.20	250'000	136'301	-	113'699	139'916
INV0178	Ausbau Feuerwehrmagazin für Einsatzhygiene	22.03.22	55'000	60'094	-5'094	-	7'061
INV0179	Sanierung WC-Anlage Gemeindehaus (innen)	18.10.22	55'000	51'834	3'166	-	54'266
INV0180	Erneuerung WC-Anlage ARA Röti	02.08.22	285'000	268'220	-	16'780	283'405
INV0181	Werkhof Zentralstrasse 52: Anschluss an Fernwärme	15.03.22	200'000	172'745	27'255	-	38'598
INV0182	Ersatz Dacheindeckung; Chlaffentalstrasse 200 (Alcanhalle)	19.09.23	100'000	35'339	-	64'661	-
INV1001	Schiesstand Langriet, Kugelfang Alltastensanierung	28.02.17	690'000	121'612	-	568'388	308'838
INV1005	Ersatzbeschaffung Logistikfahrzeug (Feuerwehr)	28.11.23	178'825	-	-	178'825	-
INV2005	GW Sanierung und Neugestaltung Pausenplatz	03.10.23	350'000	4'314	-	345'686	-
INV2009	GWl Ersatz Duschenanlage Turnhalle	04.01.22	70'000	44'570	-	25'430	25'430
INV2013	Erweiterung Schulraum (Projekt)	27.06.23	200'000	7'385	-	192'615	-
INV2014	Doppelturnhalle (Projekt)	27.06.23	150'000	7'577	-	142'423	-
INV2015	ROS: Sanierung Beleuchtung	15.06.21	900'000	817'381	-	82'619	246'630
INV2019	ROS: Turnhalle Sanierung Dach und Solaranlage	10.06.21	450'000	387'780	-	62'220	449'523
INV2020	GW Lehrschwimmbecken Umbau Duschen	04.01.22	150'000	104'705	-	45'295	83'848
INV2021	GWl: Ersatz Beleuchtung 12 Klassenzimmer	25.05.21	130'000	124'463	5'537	-	2'276
INV2023	KIGA Charlottenfels (Planung/Vorprojekt)	29.03.22	100'000	69'619	-	30'381	48'382
INV2025	GW: Sanierung Aula Gemeindegewiesen	01.11.22	250'000	186'860	-	63'140	246'801
INV2026	KIGA Charlottenfels (Rückbau)	22.03.22	100'000	54'470	-	45'530	97'083
INV2027	KIGA Waldpark, Neubau	15.05.22	2'650'000	2'419'877	-	230'123	2'423'203
INV2028	KIGA Charlottenfels, Neubau	22.10.23	2'950'000	-	-	2'950'000	-
INV2030	GW: Feuerpolizeiliche Massnahmen	18.04.23	120'000	97'367	-	22'633	-
INV2031	ROS: Umrüstung auf Einzelraumregulierung	18.04.23	65'000	76'060	-	-11'060	-
INV2032	ROS: Sanierung WC Anlage UG (Einschlagstrasse 11)	08.08.23	50'000	471	-	49'529	-
INV2034	RYH: Umbau Garderoben und Duschen Lehrer	08.08.23	65'000	471	-	64'529	-
INV3001	Kinderspielplatz Zentrum und andere	09.05.17	160'000	125'295	-	34'705	34'706
INV3007	Stadion Langriet Sanierung Tribüne	25.05.21	390'000	256'247	-	133'753	133'965
INV3008	Waldsportplatz: Ersatz Beleuchtung und Hauptverteiler	01.11.22	70'000	5'948	-	64'052	69'467
INV3009	Stadion Langriet: Flutlichtanlage Hauptplatz	17.10.23	375'000	26'654	-	348'346	-
INV3011	Spielplatz Brunnenweisenstrasse (Aufwertung)	27.09.22	80'000	78'276	-	1'724	13'743
INV3013	Spielplatz Zuba	14.11.23	235'000	-	-	235'000	-
INV3020	Spielplatz Zuba Alltastensanierung	14.11.23	120'000	6'529	-	113'471	-
INV6001	FLAMA Galgenbuck - Planung (BGK ROS; AP4)	16.11.21	100'000	69'987	-	30'013	30'013
INV6004	Rundbuck; Ringstrasse (Tobelraastrasse)	06.06.17	281'773	247'440	-	34'333	53'503
INV6005	Badstrasse; Sanierung	05.07.22	232'400	228'053	4'347	-	4'347
INV6006	Langrietstrasse: Sanierung (AUF01.07)	29.06.21	79'200	18'439	-	60'761	61'923
INV6008	Neugestaltung Industrieplatz*	13.06.21	2'024'000	1'481'040	-	542'960	542'960
INV6013	Äussere Zentralstrasse, Vorlage ER*	04.04.19	310'500	266'412	44'088	-	48'588
INV6014	Äussere Zentralstrasse, Strassen gebunden	13.04.21	2'596'100	2'533'938	62'162	-	66'932
INV6019	Fussweg Langrietstrasse (AP1 - Nr. 50)	10.12.19	4'200	4'165	-	35	35
INV6020	Innere Klettgauerstrasse AP2 - Etappe 6	20.03.23	730'000	-	-	730'000	-
INV6021	Kreuzung Rheinhof Sanierung AP1	14.07.22	440'000	-	-	440'000	150'000
INV6024	Langrietstrasse (Minigolf- Schützenhaus) Sanierung	05.07.22	262'000	300'214	-	-38'214	-
INV6025	Sanierung Asphaltbelag Vorplatz Kapelle	25.01.22	250'000	215'098	-	34'902	237'535
INV6028	E-Fahrzeug (Giessen und Wasserwage)	01.03.22	80'000	78'957	1'043	-	80'000
INV6036	Treppe Bergstrasse (Sanierung)	28.09.21	142'000	130'872	11'128	-	15'698
INV6039	Lerchenstrasse; Sanierung	17.10.23	250'000	8'144	-	241'856	-
INV6040	Öffentliche Beleuchtung Umstellung auf LED	19.12.23	1'450'000	29'286	-	1'420'714	-
INV6041	Traktor WD Kubota	12.09.23	80'000	6'701	-	73'299	-
INV6043	City Master	25.07.23	95'000	28'392	-	66'608	-
INV6045	Treppenanlage Löwenstein - Sanierung	20.06.23	116'000	104'535	-	11'465	-
INV7004	Schönegg/Engestrasse: Kanalisation	29.10.19	12'800	40'726	-	-27'926	-24'404
INV7005	Pumpwerk Tobel: Sanierung	07.12.19	410'000	371'489	38'511	-	40'890
INV7007	Schützenstrasse: Kanalisation	21.08.18	50'000	68'552	-	-18'552	-18'552
INV7008	Äussere Zentralstrasse, Kanalisation	13.04.21	1'675'800	1'005'990	669'810	-	669'010
INV7009	Sanierung Kanalisation Langriet	25.08.20	240'000	227'018	-	12'982	79'560
INV7021	Kongobach Offenlegung	23.11.21	350'000	344'530	5'470	-	196'451
INV7023	GEP Überarbeitung Gemeinde	31.08.21	285'000	344'169	-	-59'169	96'715
INV7026	Pumpwerk Tobel: Erweiterung	08.09.20	1'131'000	928'728	-	202'272	251'628
INV7027	Unterflurcontainer (UFC) Charlottenfels	30.11.21	98'000	101'686	-3'686	-	-3'686
INV7029	Unterflurcontainer (UFC) Gemeindegewiesen	06.09.22	96'250	96'851	-601	-	10'091
INV7030	Engestrasse; Leitungssanierung	04.07.23	176'000	9'193	-	166'807	-
INV7035	Unterflurcontainer (UFC) Feldeg	19.09.23	94'000	60'222	-	33'778	-
INV7038	Lerchenstrasse; Kanalsanierung	17.10.23	225'894	992	-	224'902	-
*) Diese Investitionen werden vollumfänglich durch den Gemeindeentwicklungsfonds finanziert.							
Total verfügbar (Restvolumen)						10'739'897	7'809'414

Funktionale Gliederung

EK/NK in Fr.

Zusammenzug Nachtrags- und Exekutivkredite ER

0 ALLGEMEINE VERWALTUNG

Exekutivkredit

148'062

Nachtragskredit

33'429

1 ÖFFENTLICHE SICHERHEIT

Exekutivkredit

318'776

Nachtragskredit

82'700

2 BILDUNG

Exekutivkredit

133'525

Nachtragskredit

28'305

3 KULTUR UND FREIZEIT

Exekutivkredit

26'459

Nachtragskredit

17'984

4 GESUNDHEIT

Exekutivkredit

320'101

Nachtragskredit

23'000

5 SOZIALE WOHLFAHRT

Exekutivkredit

1'290'940

Nachtragskredit

15'000

6 VERKEHR

Exekutivkredit

142'139

Nachtragskredit

40'000

7 UMWELTSCHUTZ UND RAUMORDNUNG

Exekutivkredit

28'827

Nachtragskredit

67'046

8 VOLKSWIRTSCHAFT

-

9 FINANZEN UND STEUERN

Exekutivkredit

-

Nachtragskredit

20'000

Total Exekutivkredite

2'408'827

Total Nachtragskredite

327'463

Total**2'736'291**

Funktionale Gliederung

EK/NK in Fr.

Zusammenzug Nachtrags- und Exekutivkredite IR

1 ÖFFENTLICHE SICHERHEIT

Exekutivkredit

19'000

2 BILDUNG

Exekutivkredit

9'000

Nachtragskredit

13'600

3 KULTUR UND FREIZEIT

Nachtragskredit

63'000

6 VERKEHR

Exekutivkredit

246'200

Nachtragskredit

17'000

7 UMWELTSCHUTZ UND RAUMORDNUNG

Exekutivkredit

401'894

Nachtragskredit

23'000

Total Exekutivkredite

676'094

Total Nachtragskredite

116'600

Total**792'694**